



2019

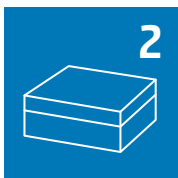
**VERPACKUNGSLÖSUNGEN
AUS KUNSTSTOFF**



RUNDDOSEN

Round boxes

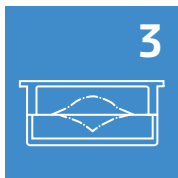
5 – 8



RECHTECKDOSEN

Rectangular boxes

9 – 18



MEMBRANDOSEN

Membrane boxes

19 – 24



SORTIMENTSKÄSTEN

Assortment cases

25 – 39



KOFFER + EINLAGEN + AUSSTATTUNG

Suitcases + Foam inlays + Equipment

40 – 60

STRONG CASES

Strong + Waterproof cases

61 – 62



TRANSPORT- + LAGERKÄSTEN

Tote boxes + Stocking boxes

63 – 68



AUFBAUSCHRÄNKE

Drawer cabinets

69 – 80

ROLL-CONTAINER + NEON-SCHUBLADEN

Roll-containers + Neon-Coloured Drawers

70 – 71



LEITFÄHIGE VERPACKUNGEN + SMD-BOXEN 81 – 98

Conductive boxes + SMD boxes



DENTAL-BOXEN

Dental boxes

99 – 114

MEMBRANDOSEN + DENTALKOFFER

Membrane boxes + Dental cases

106 – 109



EINLAGEN Inlays/Inserts

115 – 135

SCHAUMSTOFFEINLAGEN Foam inlays

116 – 119

TIEFZIEHEINLAGEN Vacuum-formed inserts

120 – 135

LEITFÄHIGE EINLAGEN

Conductive Vacuum-formed inserts

134 – 135



Stichwortverzeichnis von A – Z

	Seite		Seite
Ampullenbox	16	Noppenschaum	118
Anglerkästen	26 – 28	Neon-Membrandosen	21, 106
Arbeitsschalen	67 – 68, 102 – 104	Neon-Schränke	70, 71
Aufbauschränke	69 – 80		
		Optik-Arbeitsschalen	68
Begleitpapiertaschen	auf Anfrage	Ohrendose	auf Anfrage
Behälter	5 – 39	Ordnungskästen	25 – 40
Blue Clear Cases	auf Anfrage		
Bracketverpackungen	14	Pendelverpackungen	115 – 134
Buchstabenkästen	39	Plattenschäume	118
		Präsentationsboxen	18
Clear Cases	auf Anfrage		
Color Cases	auf Anfrage	Rasterschaum	118
		Rechteckdosen	9 – 18
Dentalverpackungen	99 – 114	Röhrchen	7
Dentalarbeitsschalen	102 – 104	Rollboys	70, 71, 74 – 80
Dental-Boxen	106, 107	Roll-Container (Büro)	70, 71
Dental-Multifunktionsbox	111	Runddosen	5 – 8
Dentalkoffer	108, 109		
Dental-Rollcontainer	105	Sammlerdosen	18
Dentalversandboxen	111	Sammlerkästen	25 – 40
Dissipative Koffer	auf Anfrage	Scharnierkästen	25 – 40
Dissipative SMD-Boxen	83	Schaumstoffeinlagen	116 – 119
Dissipative SMD-Schränke	85	Schubladenschränke	69 – 80
Dosen	5 – 24	Siebdruck	auf Anfrage
Drehteilpaletten	131	SMD-Klappboxen	82 – 83
		SMD-Schränke	84 – 87
EGB-Verpackungen	81 – 98	SMD-Spulenstände	86, 87
EGB-Schränke	88 – 92	Sonderverp. (Figuren)	auf Anfrage
ESD (siehe leitfähig)		Sortimentskästen	25 – 40
Eurokästen	64 – 66, 93	Stapeldosen	18, 26 – 38
		Stapelschalen	67, 68
Flachbehälter	17, 26, 30	Strong Cases	61, 62
		Systainer Kästen	auf Anfrage
Gefrierboxen	16		
Gebisssschienenverpackung	44	Teleskop-Hülsen	8
Gel-Boxen	15	Tiefgezogene Einlagen	115 – 135
Glasklare Dosen	5 – 24	Transparente Dosen	5 – 23
Golfball-Verpackungen	auf Anfrage	Transparente Koffer (siehe Clear Cases)	
		Transportkästen	63 – 68, 93
Hörgeräteverpackungen	auf Anfrage	Trennstege	66, 119
In-Mould Cases	auf Anfrage	Verpackungen	7 – 134
		Versandboxen	111
Jedec Trays	131		
		Wandputzmusterdeckel	18
Kästen	25 – 40	Waschpaletten	131
Klarsichtdosen	5 – 24	Wasserdichte Koffer (siehe Strong Cases)	
Kleinschleifkörper-Behälter	112, 113	Werbedosen	auf Anfrage
KLT-Behälter	64	Werbekoffer	40 – 62
Koffer	40 – 62	Werkstückträger	125 – 133
Kugelscharnierdosen	13 – 15	White Cases	59
		Würfelblockschaum	66, 119
Laborschalen	67, 102 – 104		
Labordosen	6, 7	Zahnmembrandose	22, 107
Lagerkästen	63 – 68	Zahn-Box	auf Anfrage
Leiterplattenschränk	93	Zahnschränke	114
Leiterplattentrays	93	Zahnspangen-Box	113
Leitfähige Einlagen	134 – 135		
Leitfähige Schränke	88 – 92		
Leitfähige Verpackungen	81 – 98		
„Mäuseklos“ (siehe SMD-Klappboxen)			
Membrandosen	19 – 24, 106, 107		




NEW

KAPITEL 3 Membrandosen auf den Seiten 19 – 24

NEW

KAPITEL 9 Dental-Boxen auf den Seiten 106 – 107



Liebe Kundinnen und Kunden,

seit über 110 Jahren hat sich unser Unternehmen erfolgreich am Markt bewährt. Das Fundament dafür bilden drei wichtige Faktoren:

LICEFA ist Innovator für neue, zukunftsweisende Verpackungslösungen.

So finden Sie erstmalig im Kapitel 3 den neu eingerichteten Produktbereich „Membrandosen“. Mittlerweile sind wir mit über 100 Produkten der größte Anbieter auf diesem Gebiet, der sich durch ein umfassendes und flexibles Sortiment auszeichnet.

LICEFA ist Motor für moderne, designorientierte Verpackungslösungen.

So haben wir die Produkte in Kapitel 4 „Sortimentskästen“ in den letzten Jahren konsequent weiterentwickelt. Sie finden diese Produkte zusammengestellt in einem Sortimentsbund (bei Grundmaßen in drei verschiedenen Höhen) und in modernem Corporate Design. Für die Zukunft planen wir einen gezielten Ausbau dieser Produktparte, wobei wir gern Ihre Wünsche berücksichtigen.

LICEFA ist Garant für kundenspezifische, individuelle Verpackungslösungen.

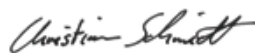
Dank unseres umfangreichen Programmes agieren wir als Vollsortimenter. Ein marktspezifisches Verpackungssortiment zeichnet uns als Branchenspezialist aus. Vielseitige Fertigungsmöglichkeiten machen uns zum idealen Systemlieferanten für Ihre Wunschlösungen.

Wir freuen uns auf die Zusammenarbeit mit Ihnen!

Herzliche Grüße aus Bad Salzuflen

A handwritten signature in black ink, appearing to read "Heinrich Horstmann".

Ihr Heinrich Horstmann
Geschäftsführender Gesellschafter

A handwritten signature in black ink, appearing to read "Christian Schmidt".

Ihr Christian Schmidt
Geschäftsleiter Kunststoff



Heinrich Horstmann



Christian Schmidt

Verkauf | Innen



Holger Peter
Vertriebsleiter

Fon +49 (0) 52 22 . 28 04-73
Mobil +49 (0) 1 73. 9 61 85 67
holger.peter@liceфа.de



Michael Siekmann
Kfm. Leiter Tiefziehabeitung

Fon +49 (0) 52 22 . 28 04-11
michael.siekmann@liceфа.de



Silke Heitmeier
Teamleiterin Verkauf

Fon +49 (0) 52 22 . 28 04-74
silke.heitmeier@liceфа.de

Vertrieb | Außen



Uwe Tönsmann
Teamleiter Vertrieb

Fon +49 (0) 52 22 . 28 04 42
Fax +49 (0) 52 22 . 28 04 40
Mobil +49 (0) 1 73. 9 61 46 60
uwe.toensmann@liceфа.de



Stefan Boegershausen
Verkauf

Fon +49 (0) 52 22 . 28 04-14
stefan.boegershausen@liceфа.de



Stefanie Aust
Verkauf

Fon +49 (0) 52 22 . 28 04-77
stefanie.aust@liceфа.de



Anna-Lena Plassmeier
Verkauf

Fon +49 (0) 52 22 . 28 04-69
anna-lena.plassmeier@liceфа.de



Bernd Jansen
Vertrieb Deutschland

Mobil +49 (0) 1 72. 2 73 77 30
bernd.jansen@liceфа.de
Mülforter Str. 106
41238 Mönchengladbach

Vertrieb | Innen



Silke Müller
Verkauf

Fon +49 (0) 52 22 . 28 04-13
silke.mueller@liceфа.de



Meik Görder
Vertrieb

Fon +49 (0) 52 22 . 28 04-71
meik.goerder@liceфа.de



Tina Bartelt
Vertrieb

Fon +49 (0) 52 22 . 28 04-75
tina.bartelt@liceфа.de



Raimon Koot
Vertrieb Niederlande

Mobil +31(0) 172. 52 00 01
Fon +31(0) 6 300 57 333
raimon.koot@liceфа.de
Rubox NL, Postbus 243
NL-2700 AE Zoetemeer



KLARSICHRUNDDOSEN

Hier sehen Sie einen kleinen Auszug aus unserem Sortiment.



Innen-Ø x Höhe HU in mm HU = Höhe Unterteil	Art.-Nr.	Volumen cm ³	Aus- führung
8 x 20	V 1-1	1	A
10 x 4	V 2-1	0,3	A+G
13 x 23	V 1-60	3	Stopfen
13 x 48/23	V 1-2	6,5 ^{1.)}	A
15 x 7	V 2-2	1,2	G
15 x 8	V 2-3	1,4	A+G
16,5 x 12	V 1-59	2,5	B
16,5 x 17	V 1-58	3,5	B
18 x 8	V 1-3	2	A
19 x 45	V 1-4	13	B
19 x 80	V 2-5	22	A
20 x 39	V 2-64	12	A
22 x 22	V 1-5	8	A
22 x 27	V 1-6	10	A
22 x 31	V 1-7	12	A
22 x 45	V 1-8	17	A
22 x 75	V 1-9	28	A
22 x 90	V 1-10	31	A
23 x 7	V 2-7	2,9	A+G
23 x 15	V 2-66	6	A+G
23 x 25	V 2-67	10	A+G
26 x 17,5	V 1-11	9	B
27 x 13	V 1-12	7	B+G
28 x 30	V 2-9	18	B
28 x 48	V 2-10	29	B
28 x 49/30	V 2-11	30 ^{1.)}	B+H
28 x 67/48	V 2-12	41 ^{1.)}	B+H
29 x 35	V 1-13	23	B
29 x 45	V 1-14	30	B
30 x 7	V 2-13	5	B
31 x 20	V 1-15	15	A
33 x 18	V 1-16	15	B+G
34 x 43	V 1-18	39	B
35 x 12	V 2-14	11	B
35 x 13	V 1-17	12	B
35 x 58	V 2-15	56	B
36 x 5	V 1-19	5	G
36 x 10	V 1-20	10	G
36 x 29	V 1-21	30	B
36 x 47	V 1-22	48	A
37 x 39	V 2-44	42	Stopfen
39 x 107	V 2-73	127	Stopfen
40 x 80	V 1-24	100	A
40 x 140	V 1-25	175	A
40 x 260	V 1-26	320	A
42 x 12	V 2-18	16	B

Innen-Ø x Höhe HU in mm HU = Höhe Unterteil	Art.-Nr.	Volumen cm ³	Aus- führung
42 x 14/11	V 2-75	19 ^{1.)}	B+H
42 x 17	V 2-19	23	B
44 x 21	V 2-45	32	B+D
44 x 34	V 2-46	51	B+D
44 x 44	V 2-47	66	B+D
44 x 68	V 2-48	103	B+D
44 x 85	V 2-49	129	B+D
44 x 102	V 2-50^{2.)}	155	B+D
44 x 135	V 2-90^{3.)}	207	B+D
46 x 6	V 1-27	10	G
46 x 103	V 2-21	170	Stopfen
49 x 16	V 1-28	30	B
49 x 30	V 1-29	57	A
49 x 36	V 1-30	68	B
49 x 59	V 2-22	112	A
51 x 24	V 1-62	49	B
55 x 13	V 2-24	31	B
55 x 17	V 2-25	40	B
55 x 21	V 2-26	50	B
58 x 11	V 2-27	29	B
58 x 21	V 2-51	55	B
58 x 31	V 2-52	82	B
58 x 41	V 2-53	108	B
60 x 60	V 2-28	170	A
63 x 13	V 2-29	40	B
65 x 7	V 1-32	23	G
65 x 40/28	V 2-30	132 ^{1.)}	B+G+H
69 x 22	V 1-33	82	B
69 x 40	V 1-34	150	B
69 x 51	V 1-35	190	B
70 x 30	V 1-36^{2.)}	115	A
70 x 30	V 1-37	115	D
70 x 40	V 1-38	150	D
71 x 10	V 1-61	40	A
73 x 17	V 2-31	71	B
73 x 23	V 2-32	96	A
73 x 27	V 2-33^{2.)}	106	B
73 x 35	V 2-79	146	B
73 x 43	V 2-34	200	B
73 x 71	V 2-54	297	B
75 x 7	V 1-39	30	G
80 x 48	V 2-83	405	A
85 x 8	V 1-40	45	G
89 x 21	V 1-41	130	B
89 x 35	V 1-42	220	B
90 x 20	V 2-80	127	B

Innen-Ø x Höhe HU in mm HU = Höhe Unterteil	Art.-Nr.	Volumen cm ³	Aus- führung
90 x 35	V 2-81	222	B
90 x 48	V 2-35	305	A
98 x 49	V 2-36	370	A
100 x 21	V 1-44	155	D
100 x 36	V 1-45	280	D
110 x 11	V 1-46	100	B
110 x 20	V 1-47	190	B
110 x 28	V 1-48	260	B
116 x 60	V 2-37	635	A
116 x 80	V 2-38	850	A
116 x 99	V 2-39	1050	A
120 x 13	V 2-40	148	A
120 x 27	V 2-41	307	A
135 x 30	V 1-49	430	B
135 x 30	V 1-50	430	V
150 x 27	V 2-42	475	A
150 x 32	V 1-51	570	T
218 x 26	V 2-43	970	A
240 x 40	V 1-52	1800	T
300 x 40	V 1-53	2830	T

Legende/Ausführung

- A** außen überstehender Deckel
- B** bündiger Deckel
- D** Drehverschluss
- G** mit Griffband
- H** Haubendeckel/Höhenangabe Unterteil nach Schrägstrich
- T** tiefgezogen aus Folie
Unterteil weiß, Deckel transparent

1.) Das Volumen ist wegen Haubendeckel nur bedingt nutzbar.

2.) Dose für 2 Golfbälle

3.) Dose für 3 Golfbälle

RUNDDOSEN MIT SCHRAUBDECKEL mit oder ohne Zwischendeckel

Die Deckel sind in folgenden Farben erhältlich: ○ ● ● ● ● ● ●






Innenmaße-Ø x Höhe	Art.-Nr. mit Zw.-Deckel	Art.-Nr. ohne Zw.-Deckel	cm ³ / ml (ca.)
52 x 40	V2-101 Z	V2-101	90
52 x 67	V2-102 Z	V2-102	130
69 x 72	V2-103 Z	V2-103	275
69 x 89	V2-104 Z	V2-104	325
89 x 34	V2-105 Z	V2-105	200
89 x 50	V2-106 Z	V2-106	300













































Innenmaße-Ø x Höhe	Art.-Nr. mit Zw.-Deckel	Art.-Nr. ohne Zw.-Deckel	cm ³ / ml (ca.)
89 x 60	V2-107 Z	V2-107	350
89 x 78	V2-108 Z	V2-108	400
89 x 105	V2-109 Z	V2-109	650
99 x 45	V2-110 Z	V2-110	325
99 x 67	V2-118 Z	V2-118	500
99 x 78	V2-111 Z	V2-111	600

Innenmaße-Ø x Höhe	Art.-Nr. mit Zw.-Deckel	Art.-Nr. ohne Zw.-Deckel	cm ³ / ml (ca.)
99 x 100	V2-112 Z	V2-112	750
99 x 125	V2-113 Z	V2-113	1000
99 x 153	V2-114 Z	V2-114	1200
118 x 130	V2-115 Z	V2-115	1500
118 x 148	V2-116 Z	V2-116	1700
118 x 185	V2-117 Z	V2-117	2000

Die Messlöffel 7, 10, 15 und 25 ml auf Anfrage!

DOSEN IN RÖHRCHENFORM Längen nach Bedarf (Mindestbestellmenge 500 Stück)


Ø innen/ Ø außen Toleranz -/+ 0,3 mm	Verschlussarten			
	Material	1. Hutstopfen 	2. Lamellenstopfen ¹⁾ 	3. Außenkappen 
4,7/5,3	Hart-PVC oder PET	○		
5,4/6	Hart-PVC oder PET			○ ● ● ●
6,2/7,2	Hart-PVC oder PET	○		
7/8	Hart-PVC oder PET	○	○	
8/9	Hart-PVC oder PET	○	○	Kleinmengen nur passend zu Lamellenstopfen
9/10	Hart-PVC oder PET	○	○	○ ● ● ● ●
10/11	Hart-PVC oder PET	○	○	
11/12	Hart-PVC oder PET	○	○	○
12/13	Hart-PVC oder PET	○	○	○
13/14	Hart-PVC oder PET	○	○	○ ● ● ● ●
14/15	Hart-PVC oder PET	○	○	
15/16	Hart-PVC oder PET	○	○	
16/17	Hart-PVC oder PET	○	○	○
17/18	Hart-PVC oder PET	○	○	○ ● ● ● ●
18/19	Hart-PVC oder PET	○	○	
19/20	Hart-PVC oder PET	○	○	
19,5/20,5	Hart-PVC oder PET	○	○	
20/21	Hart-PVC oder PET	○		
20,5/21,5	Hart-PVC oder PET	○	○	
20,5/22	Hart-PVC oder PET	○	○	
21,8/23	Hart-PVC oder PET	○		○ ● ● ● ●
22/23,5	Hart-PVC oder PET	○		
22,5/24	Hart-PVC oder PET	○		

Ø innen/ Ø außen Toleranz -/+ 0,3 mm	Verschlussarten			
	Material	1. Hutstopfen 	2. Lamellenstopfen ¹⁾ 	3. Außenkappen 
23/24,5	Hart-PVC oder PET			
24,5/26	Hart-PVC oder PET			
26/27,5	Hart-PVC oder PET			
26,5/28	Hart-PVC oder PET			    
27/28,5	Hart-PVC oder PET			
27,5/29	Hart-PVC oder PET	nur Tellerstopfen		
28,5/30	Hart-PVC oder PET			
30/31,5	Hart-PVC oder PET			
31/33	Hart-PVC oder PET			
32,5/34	Hart-PVC oder PET			    
33/35	Hart-PVC oder PET			
36/38	Hart-PVC oder PET			
37/39	Hart-PVC			    
42/44	Hart-PVC			    
47/49	Hart-PVC			    
51/53	Hart-PVC			

Lamellenstopfen, Außenkappen = Mindestmenge 1000 Stück, Farbe natur (kleinere Mengen auf Anfrage). | Hutstopfen = Mindestmenge 1000 Stück., Farbe natur (kleinere Mengen auf Anfrage) ab 20.000 - 50.000 Stück. (je nach Größe) auch in farbig, 1.) Länge des Stopfens: | Standardmaterial = Hart-PVC transparent farblos, schlagzäh | Sondermaterial = PET transparent farblos (Mindestmengen und Preise auf Anfrage)

RUND-BLOCKPACK-HÜLSEN durch Andrehen und anschließend Ziehen längenverstellbar

NEW



Art.-Nr. RUH Ø / Längenbereich (mm)

RUH 10/50-70	RUH 16/120-200	RUH 35/80-120	RUH 65/200-350
RUH 10/80-120	RUH 16/200-350	RUH 35/120-200	RUH 85/80-100
RUH 10/120-200	RUH 16/350-620	RUH 35/200-350	RUH 85/120-180
RUH 13/50-70	RUH 22/50-60	RUH 45/80-120	RUH 85/200-350
RUH 13/80-120	RUH 22/80-120	RUH 45/120-200	RUH 85/350-550
RUH 13/120-200	RUH 22/120-200	RUH 45/200-350	RUH 105/80-100
RUH 13/200-350	RUH 22/200-350	RUH 55/120-200	RUH 105/120-180
RUH 16/80-120	RUH 22/350-620	RUH 65/120-200	RUH 105/200-350


RUND-TELESKOP-HÜLSEN durch Drehen längenverstellbar



Art.-Nr. TH Ø/Längenbereich (mm)


TH 28/50-60	TH 35/120-200	TH 50/80-120	TH 65/120-200
TH 28/80-120	TH 35/200-350	TH 50/120-200	TH 65/200-350
TH 28/120-200	TH 35/350-620	TH 50/200-350	TH 80/80-100
TH 28/200-350	TH 40/50-60	TH 50/350-620	TH 80/120-180
TH 30/50-60	TH 40/60-80	TH 55/50-60	TH 80/200-350
TH 30/80-120	TH 40/120-200	TH 55/60-80	TH 80/350-550
TH 30/120-200	TH 45/50-60	TH 55/80-120	TH 80/550-1000
TH 30/200-350	TH 45/60-80	TH 55/120-200	TH 105/80-100
TH 30/350-620	TH 45/80-120	TH 55/200-350	TH 105/120-180
TH 30/410-770	TH 45/120-200	TH 55/350-620	TH 105/200-350
TH 35/50-60	TH 45/350-620	TH 65/50-60	
TH 35/60-80	TH 50/50-60	TH 65/60-80	
TH 35/80-120	TH 50/60-80	TH 65/80-120	

RECHTECK-BLOCKPACK-HÜLSEN durch Andrehen und anschließend Ziehen längenverstellbar



Art.-Nr. RBH Ø / Längenbereich (mm)

RBH 14/50-80	RBH 18/200-350	RBH 24/120-200	RBH 75/120-200
RBH 14/80-120	RBH 20/50-80	RBH 24/200-350	RBH 75/200-350
RBH 14/120-200	RBH 20/80-120	RBH 26/50-80	RBH 85/120-200
RBH 14/200-350	RBH 20/120-200	RBH 26/80-120	RBH 85/200-350
RBH 16/50-80	RBH 20/200-350	RBH 26/120-200	RBH 85/350-620
RBH 16/80-120	RBH 22/50-80	RBH 26/200-350	RBH 95/120-200
RBH 16/120-200	RBH 22/80-120	RBH 65/80-120	RBH 95/200-350
RBH 16/200-350	RBH 22/120-200	RBH 65/120-200	RBH 95/350-620
RBH 18/50-80	RBH 22/200-350	RBH 65/200-350	
RBH 18/80-120	RBH 24/50-80	RBH 65/350-620	
RBH 18/120-200	RBH 24/80-120	RBH 75/80-120	



SUCHTABELLE FÜR RECHTECKDOSEN

(Legende Ausführung siehe Seite 12)



Länge x Breite x Höhe HU in mm HU = Höhe Unterteil	Art.-Nr.	Volumen cm ³	Aus- führung
6 x 6 x 19	V4-1	0,7	B
6 x 6 x 35	V4-2	1,2	B
10 x 10 x 51/43	V3-1	5 ^{1.)}	B+H
19 x 19 x 14	V4-3	5	A
20 x 15 x 12	V4-4	3,6	A
22 x 22 x 8	V20-1	4,2	PP+F
23 x 11 x 9	V4-5	2,3	B
23 x 21 x 10	V4-7	4,8	A
24 x 5 x 65	V3-2	7,5 ^{1.)}	B+H
24 x 23 x 7	V4-6	3,4	A
24 x 24 x 19/4	V4-8	11 ^{1.)}	H
25,4 x 25,4 x 4,5	V3-3	2,9	A+S
26 x 16 x 7	V4-9	2,9	A
27 x 27 x 8/4	V5-1	5,8 ^{1.)}	B+K+H
27 x 27 x 11/7	V5-2	8 ^{1.)}	B+K+H
27 x 27 x 12	V3-4-A	8,8	A
27 x 27 x 13/6,5	V5-3	9,5 ^{1.)}	B+K+H
27 x 27 x 17/13	V5-4	12,4 ^{1.)}	B+K+H
27 x 27 x 20/13	V5-5	14,6 ^{1.)}	B+K+H
27 x 27 x 26/13	V5-6	19 ^{1.)}	B+K+H
31 x 17 x 8	V4-10	4,2	A
31 x 21 x 4	V4-11	2,6	A
31 x 21 x 7/5	V4-113	4,5	B
31 x 26 x 14	V4-12	11	A
32 x 32 x 8	V20-200	8,19	PP+F
35 x 30 x 16/8	V5-7	16,8 ^{1.)}	B+K+H
35 x 30 x 22/14	V5-8	23,1 ^{1.)}	B+K+H
35 x 30 x 28/14	V5-9	29,4 ^{1.)}	B+K+H
35 x 35 x 12	V20-3	14,7	PP+F
35 x 35 x 25	V20-50	30,62	PP+F
36 x 36 x 8	V20-24	10,36	PP+F
37 x 37 x 4	V20-2	5,5	PP+F
37 x 29 x 43	V3-5	47 ^{1.)}	A
37 x 37 x 29/4	V4-14	40	H
40 x 39 x 33	V5-139	51,4	K
41 x 19 x 14	V4-15	11	A
41 x 41 x 17/14	V5-90	28,6 ^{1.)}	B+K+H
41 x 41 x 25/14	V5-91	42 ^{1.)}	B+K+H
41 x 41 x 28/14	V5-10	47,1 ^{1.)}	B+K+H
42 x 35 x 12	V4-16	17	B
43 x 32 x 10	V3-6	14	E
43 x 43 x 6/3	V5-92	11,1	B+K+H
43 x 43 x 13/10	V5-93	24 ^{1.)}	B+K+H
43 x 43 x 20/10	V5-94	37 ^{1.)}	B+K+H
44 x 44 x 90/30	V3-7	174 ^{1.)}	B+H
47 x 45 x 11	V3-8	23	B+R

Länge x Breite x Höhe HU in mm HU = Höhe Unterteil	Art.-Nr.	Volumen cm ³	Aus- führung
47 x 47 x 19	V20-5	41,97	PP+F
48 x 29 x 16/8	V5-11	22,3 ^{1.)}	B+K+H
48 x 29 x 21/13	V5-12	29,2 ^{1.)}	B+K+H
48 x 29 x 26/13	V5-13	36,2 ^{1.)}	B+K+H
49 x 26 x 7	V4-19	9	A
49 x 26 x 10	V4-20	13	A
49 x 35 x 10	V4-21	17	A
49 x 49 x 6	V20-4	14,41	PP+F
49,5 x 49,5 x 5	V3-10	12	A
50 x 30 x 9	V3-11	14	B
50 x 30 x 16	V3-12	24	B
50 x 30 x 25	V3-13	37	B
50 x 50 x 12/6	V5-111	30 ^{1.)}	B+K+H
50 x 50 x 16	V4-22	40	A+S
50 x 50 x 20/14	V5-112	50 ^{1.)}	B+K+H
50 x 50 x 26	V4-23	65	A+S
50 x 50 x 28/14	V5-113	70 ^{1.)}	B+K+H
50 x 50 x 31/25	V5-114	77,5 ^{1.)}	B+K+H
50 x 50 x 36	V4-24	90	A+S
50 x 50 x 39/25	V5-115	97,5 ^{1.)}	B+K+H
50 x 50 x 50/25	V5-116	125 ^{1.)}	B+K+H
51 x 37 x 29/4	V4-25	55	H
51 x 51 x 12/6	V4-26	31 ^{1.)}	B+K+H
51 x 51 x 15/9	V4-27	39 ^{1.)}	B+K+H
51 x 51 x 19/9	V4-28	49,4 ^{1.)}	B+K+H
51 x 51 x 35/25	V4-30	91 ^{1.)}	B+K+H
51 x 51 x 51/25	V4-31	133 ^{1.)}	B+K+H
52 x 35 x 60	V3-15	110	B
52 x 36 x 5	V20-70	9,36	PP+F
55 x 35 x 12	V4-34	23	B
55 x 35 x 14	V4-35	27	B
55 x 38 x 10/5	V5-14(W)	20,9 ^{1.)}	B+K+H
55 x 38 x 14/7	V5-15	29,3 ^{1.)}	B+K+H
55 x 38 x 18/13	V5-16(W)	29,3 ^{1.)}	B+K+H
55 x 38 x 26/13	V5-17	54,3 ^{1.)}	B+K+H
55 x 39 x 10	V20-201	21,45	PP+F
55 x 39 x 31	2427592	66	B
55 x 40 x 3	V4-36	6	A(W) ^{2.)}
55 x 40 x 6	V4-37	13	A(W) ^{2.)}
55 x 40 x 43	LAB-BOX 1	94	B
55 x 55 x 25/16	V3-16	75 ^{1.)}	B+S+H
55 x 55 x 35/26	V3-17	105 ^{1.)}	B+S+H
56 x 26 x 26	2427595	37	A+S
56 x 36 x 14/11	V4-39	27 ^{1.)}	B+H
56 x 44 x 8	V4-41	20	B
56 x 44 x 10	V4-42	24	B

Länge x Breite x Höhe HU in mm HU = Höhe Unterteil	Art.-Nr.	Volumen cm ³	Aus- führung
56 x 44 x 14	V4-43	43	B
56 x 44 x 16	V4-44	39	B
56 x 56 x 27	2427598	84	B+S
56 x 56 x 37	2427601	116	B+S
57 x 36 x 17	V3-18	35	B+R
57 x 36 x 25	V3-19	51	B+R
57 x 47 x 28	V3-20	75	B
58 x 58 x 40	V20-43	134,56	PP-F
59 x 59 x 19	V4-46	66	B+R
59 x 59 x 36	V4-47	125	B+R
60 x 24 x 19	V3-21	26	A
60 x 25 x 11/5,5	V5-18	16,5 ^{1.)}	B+K+H
60 x 50 x 25	V3-22	90	B
60 x 51 x 26/21	V3-23	92 ^{1.)}	B+H
60 x 60 x 25	V20-42	93,6	PP-F
61 x 30 x 34	V4-48	62	A+S
62 x 36 x 8	V4-49	18	B
62 x 62 x 12	V20-41	46,12	PP-F
63 x 50 x 12	V4-50	38	B
63 x 50 x 15	V4-52	47	B
63 x 63 x 6	V20-40	23,81	PP+F
64 x 30 x 14	V4-53	27	A
65 x 18 x 18	V3-24	21	B
65 x 65 x 6/3	V5-95	2,5 ^{1.)}	B+K+H
65 x 65 x 10/7	V5-96	42 ^{1.)}	B+K+H
65 x 65 x 14/7	V5-19	59,2 ^{1.)}	B+K+H
65 x 65 x 16/13	V5-97	67,5 ^{1.)}	B+K+H
65 x 65 x 20/13	V5-20	84,5 ^{1.)}	B+K+H
65 x 65 x 26/13	V5-21	110 ^{1.)}	B+K+H
66 x 47 x 13	V20-202	40,32	PP+F
67 x 16 x 8/4	V5-22	95,5 ^{1.)}	B+K+H
67 x 27 x 5	V4-54	9	E
67 x 27 x 9	V4-55	16	E
67 x 37 x 17	V4-56	42	B
67 x 67 x 26	V20-8	116,71	PP+F
67 x 67 x 40	V20-51	179,56	PP+F
68 x 28 x 4,3	V3-26	8	E+R
68 x 59 x 26	V3-27	110	B
69 x 18 x 7	V20-72	8,69	PP+F
69 x 18 x 25	V20-71	31,05	PP+F
69 x 69 x 12	V20-7	57,13	PP+F
70 x 15 x 16	V3-28	17	B
70 x 45 x 12/6	V5-142	37,8	K
70 x 45 x 14/7	V5-23	44	B+K+H
70 x 45 x 19/13	V5-132	59,8	K
70 x 45 x 24/12	V5-140	75,6	K

1.) Das Volumen ist wegen Haubendeckel nur bedingt nutzbar. 2.) Ausführung wahlweise Maßangaben ohne Gewähr, Irrtümer vorbehalten!

SUCHTABELLE FÜR RECHTECKDOSEN

(Legende Ausführung siehe Seite 12)



Länge x Breite x Höhe HU in mm HU = Höhe Unterteil	Art.-Nr.	Volumen cm³	Aus- führung
70 x 45 x 26/13	V5-143	81,9	K
70 x 60 x 30	V4-57	126	B
70 x 60 x 70	V4-58	294	B
70 x 70 x 6	V20-6	29,4	PP+F
70 x 70 x 48	V4-147	235	A
72 x 30 x 31	V3-29	67	A+R
73 x 42 x 17	V3-30	52	B
73 x 62 x 16	V4-59	72	B
73 x 73 x 28	V4-60	149	A+SCH
74 x 74 x 13/6,5	V5-24	71 ^{1.)}	A+SCH
74 x 74 x 26/19,5	V5-25	142 ^{1.)}	B+K+H
74 x 74 x 39/19,5	V5-26	214 ^{1.)}	B+K+H
75 x 50 x 50	V8-17	187 ^{1.)}	SCH+B
75 x 44 x 30	V3-31	100	B
75 x 44 x 55/30	V3-32	181 ^{1.)}	B+H
75 x 44 x 65/30	V3-33	215 ^{1.)}	B+H
75 x 44 x 90/30	V3-34	300 ^{1.)}	B+H
75 x 44 x 105/30	V3-35	346 ^{1.)}	B+H
75 x 50 x 33	V8-1 ^{3.)}	123	SCH+B
75 x 50 x 45/38	V8-2 ^{3.)}	173	SCH+B+H
75 x 51 x 12	V4-61	46	SCH+B
75 x 75 x 17	V3-36	95	B
75 x 75 x 27	V3-37	150	B
76 x 50 x 27	V8-3 ^{3.)}	102	SCH+B+H
77 x 55 x 12/6	V5-27 (W)	51 ^{1.)}	B+K+H(W) ^{1.)}
77 x 55 x 19/13	V5-28 (W)	80,5 ^{1.)}	B+K+H(W)
77 x 55 x 26/13	V5-29	110 ^{1.)}	B+K+H
78 x 30 x 10/5	V5-51	23,4 ^{1.)}	B+K+H
78 x 30 x 18/13	V5-52	42 ^{1.)}	B+K+H
78 x 30 x 26/13	V5-53	61 ^{1.)}	B+K+H
79 x 79 x 34	V4-62	210	A+R
79 x 79 x 54	V4-63	330	A+R
80 x 7 x 7	V4-65	39	B
80 x 50 x 20	V3-39	80	B+R
80 x 50 x 27	V3-40	108	B+R
80 x 54 x 17	V4-66	73	SCH+B
81 x 62 x 21	V3-41	105	W
81 x 62 x 43	V3-42	215	W
82 x 31 x 11	V20-73	27,96	PP+F
82 x 43 x 29	V3-43	102	E
84 x 49 x 12	V3-101	49	B,W
84 x 50 x 13/11	2427604	54,6	B+H+W
85 x 55 x 43	LAB-BOX 2	201	B
86 x 34 x 18	V4-68	52	B
86 x 54 x 5/2,5	V5-105	111 ^{1.)}	B+K+H
86 x 54 x 24/22	V5-106	163 ^{1.)}	B+K+H

Länge x Breite x Höhe HU in mm HU = Höhe Unterteil	Art.-Nr.	Volumen cm³	Aus- führung
86 x 54 x 35/33	V5-107	204 ^{1.)}	B+K+H
86 x 54 x 44/22	V5-108	255 ^{1.)}	V+B+K+H
86 x 54 x 55/33	V5-109	306 ^{1.)}	V+B+K+H
86 x 54 x 66/33	V5-110	9	A
86 x 55 x 2	V4-116	139	B+S
86 x 76 x 17	V4-117	111 ^{1.)}	SCH+B
86 x 76 x 17/12	V4-69	143 ^{1.)}	SCH+B+H
86 x 76 x 22/17	V4-125	216 ^{1.)}	SCH+B+H
86 x 76 x 33/29	V4-126	55	SCH+B
86 x 86 x 40	V20-55	295,84	PP+F
88 x 88 x 25	V20-54	193,6	PP+F
90 x 51 x 12/8	V4-70	55	SCH+B
90 x 51 x 35/31	V4-114	160	SCH
91 x 91 x 12	V20-53	99,37	PP+F
92 x 59 x 25	V4-72	136	B
92 x 61 x 15	V4-146	84	A+G Spielk.
92 x 65 x 17	V20-203	101,66 ^{1.)}	PP+F
92 x 92 x 6	V20-52	50,78	PP+F
93 x 54 x 32	V4-73	160	B
95 x 68 x 14	V3-44	90	B
95 x 68 x 35	V3-45	230	B
95 x 95 x 14/7	V5-57	113,05	B+K+H
95 x 95 x 28	V3-46	260	A
95 x 95 x 29/22	V5-121	262 ^{1.)}	B+K+H
95 x 95 x 44/22	V5-122	397 ^{1.)}	B+K+H
96 x 96 x 27/21	V3-47	245 ^{1.)}	B+H
99 x 54 x 23	V4-74	201,76	A+S
99 x 59 x 23	V3-49	134	B+R
99 x 59 x 27	V3-50	158	B+R
99 x 59 x 35	V3-51	205	B+R
99 x 59 x 42	V3-105	245	B+R
99 x 69 x 20	V4-75	136	A+S+R
100 x 60 x 12/6	V5-58	72 ^{1.)}	B+K+H
100 x 75 x 27	V8-4	200	B+S+SCH
100 x 86 x 105	V3-52	900	B milchig
100 x 100 x 40	V20-12	800	PP+F
101 x 101 x 25	V20-11	92 ^{1.)}	PP+F
101,5 x 101,5 x 94	V3-48	400	B+R
102 x 25 x 10	V3-53	25	A
102 x 80 x 14	V4-76	114	A+S
102 x 85 x 47/40	V3-54	400 ^{1.)}	B+H
103 x 103 x 12	V20-10	127,3	PP+F
104 x 74 x 12/6	V5-45	270,5	B+K+H
104 x 74 x 22/16	V5-46	168 ^{1.)}	B+K+H
104 x 71 x 32/16	V5-47	246 ^{1.)}	B+K+H
104 x 95 x 31	V4-77	306	A+S




Länge x Breite x Höhe HU in mm HU = Höhe Unterteil	Art.-Nr.	Volumen cm³	Aus- führung
105 x 66 x 37	V4-78	256	B
105 x 95 x 45	V4-79	450	A+S
105 x 105 x 6	V20-9	66,78	PP+F
106 x 75 x 46/38	V8-5 ^{3.)}	365 ^{1.)}	SCH+B+H
107 x 53 x 18	V20-75	102,07	PP+F
107 x 53 x 20	V3-55	110	A
107 x 53 x 22	V3-56	125	B+S
107 x 53 x 40	V20-74	123	A+S+R
107 x 75 x 20	V3-57	160	B
108 x 85 x 33	V8-6 ^{3.)}	275	SCH+B
111 x 51 x 20/11	V4-80	113 ^{1.)}	SCH+B+H
111 x 51 x 35/26	V4-131	150 ^{1.)}	SCH+B+H
111 x 51 x 51/42	V4-132	242 ^{1.)}	SCH+B+H
111 x 52 x 12/6	V5-117	69 ^{1.)}	B+K+H
111 x 52 x 21/15	V5-118	121 ^{1.)}	B+K+H
111 x 52 x 30/15	V5-119	363 ^{1.)}	B+K+H
111 x 78 x 26	V20-204	225,1	B
115 x 55 x 35/26	V3-59	220 ^{1.)}	B+S+H
115 x 55 x 55/46	V3-60	350 ^{1.)}	B+S+H
115 x 75 x 30	V3-58	255	B
115 x 85 x 43	LAB-BOX 3	254,15	B+S+H
115 x 115 x 55/46	V3-61	700 ^{1.)}	B+S+H
116 x 56 x 27	V4-133	175	B+S
116 x 56 x 37	V4-134	240	B+S
116 x 56 x 58	V4-135	376	B+S
117 x 90 x 8/4	V5-30	84 ^{1.)}	B+K+H
117 x 90 x 21/17	V5-31	221 ^{1.)}	B+K+H
117 x 90 x 34/17	V5-32	358 ^{1.)}	B+K+H
120 x 40 x 12/6	V5-48	57,5 ^{1.)}	B+K+H
120 x 40 x 16/10	V5-49	76,6 ^{1.)}	B+K+H
120 x 40 x 20/10	V5-50	96 ^{1.)}	B+K+H
120 x 92 x 17	V5-61	187	SCH+B
120 x 120 x 28	V4-81 ^{1.)}	405	A+SCH
121 x 121 x 3/1,5	V5-120	44	K
121 x 121 x 8,5/7	V5-123	124,4	K
121 x 121 x 14/7	V5-124	204,97	K
121 x 121 x 23,5/22	V5-125	344,06	K
121 x 121 x 29/22	V5-126	424,58	K
121 x 121 x 44/22	V5-127	644,2	K
123 x 107 x 12	V5-62	158	SCH+B
123 x 107 x 23	V5-63	302	SCH+B
123 x 125 x 23	V5-64	354	SCH+B
127 x 127 x 40	V20-20	645,16	PP+F
129 x 59 x 25	V4-84	191	A+S
130 x 32 x 14/7	V5-33	59,3 ^{1.)}	K
130 x 35 x 32	V3-64	145	B

Nutzbare Innenmaße in mm.

1.) Das Volumen ist wegen Haubendeckel nur bedingt nutzbar. 2.) Ausführung wahlweise Maßangaben ohne Gewähr, Irrtümer vorbehalten!

SUCHTABELLE FÜR RECHTECKDOSEN

Länge x Breite x Höhe <small>HU in mm HU = Höhe Unterteil</small>	Art.-Nr.	Volumen cm³	Aus- führung
130 x 65 x 14/7	V5-128	118,3	K
130 x 65 x 29/22	V5-129	245,05	K
130 x 65 x 44/22	V5-130	371,8	K
130 x 80 x 30	V20-30^{9,1)}	312	PP+F
130 x 80 x 50	V20-31^{9,1)}	520	PP+F
130 x 115 x 50	V3-65	750	A+T
130 x 130 x 25	V20-19	422,5	PP+F
132 x 60 x 12	V3-66	95	B
132 x 132 x 12	V20-18	209,08	PP+F
133 x 133 x 6	V20-17	106,13	PP+F
134 x 95 x 30	V20-205	381,9	PP+F
134 x 110 x 108/90	V4-137	1.159 ^{1,1)}	B+H
137 x 47 x 32	V3-67	205	B
138 x 44 x 14/7	V5-34	85 ^{1,1)}	B+K+H
138 x 44 x 21/13	V5-35	127,5	B+K+H
138 x 82 x 27	V20-77	305,53	PP+F
138 x 82 x 40	V20-76	452,64	PP+F
140 x 70 x 17	V3-68	165	B
140 x 70 x 36/17	V3-69	350 ^{1,1)}	PP+F
140 x 70 x 44/17	V3-70	430 ^{1,1)}	B+H
140 x 90 x 17/8,5	V5-36	215 ^{1,1)}	B+H
141 x 44 x 14/7	V5-37	87,5 ^{1,1)}	B+K+H
142 x 72 x 25	V5-65	255 ^{1,1)}	B+K+H
142 x 80 x 23	V5-66	261 ^{1,1)}	B+K+H
145 x 90 x 40	V5-67	522 ^{1,1)}	B+K+H
145 x 105 x 20	V3-75	410	A+T ^{9,1)}
145 x 112 x 68/50	V4-86	1.100 ^{1,1)}	A+H
145 x 112 x 87/69	V4-87	1.400 ^{1,1)}	A+H
149 x 129 x 65	V4-88	1.250	A+S
150 x 17 x 15	V4-89	38	B
150 x 90 x 27	V5-68	364	SCH+S
150 x 110 x 30	V3-71	495	A+T ^{9,1)}
152 x 48,5 x 16	V3-72	118	B
152 x 92 x 41/16	V3-73	540 ^{1,1)}	B+H
153 x 106 x 25	V4-90	405	A+S
153 x 106 x 25	V4-90SCH	405	A+S+SCH
153 x 106 x 35	V4-139	576	SCH+A+S
153 x 106 x 45	V4-140	740	SCH+A+S
155 x 40 x 30	V3-74	185	B
155 x 105 x 25	V5-69	406	SCH
156 x 106 x 46/38	V8-7	760 ^{1,1)}	SCH+B+H ^{9,1)}
158 x 97 x 28	V5-70	430 ^{1,1)}	SCH+S
160 x 74 x 10/5	V5-98	118 ^{1,1)}	B+K+H
160 x 74 x 25/20	V5-99	296 ^{1,1)}	B+K+H
160 x 74 x 40/20	V5-100	473 ^{1,1)}	B+K+H
160 x 111 x 10/5	V5-101	177 ^{1,1)}	B+K+H
160 x 111 x 25/20	V5-102	400 ^{1,1)}	B+K+H
160 x 111 x 40/20	V5-103	640 ^{1,1)}	B+K+H
160 x 160 x 40	V20-16	1.024	PP+F
163 x 129 x 13	V3-76	274	A
163 x 163 x 25	V20-15	664,22	PP+F
164 x 164 x 12	V20-14	322,75	PP+F
165 x 165 x 6	V20-13	163,35	PP+F
170 x 42 x 18/9	V5-38	129 ^{1,1)}	B+K+H
170 x 80 x 20	V3-77	270	A+T ^{9,1)}
170 x 160 x 10/5	V5-54	272 ^{1,1)}	B+K+H
170 x 160 x 25/20	V5-55	680 ^{1,1)}	B+K+H
170 x 160 x 40/20	V5-56	1.088 ^{1,1)}	B+K+H
172 x 75 x 27	V4-91	348	A+S+R
172 x 82 x 27	V5-72	380 ^{1,1)}	SCH

Länge x Breite x Höhe HU in mm HU = Höhe Unterteil	Art.-Nr.	Volumen cm³	Aus- führung
173 x 111 x 25	V4-92	480	A+S
175 x 115 x 65	LAB-BOX 4	1.308	B
178 x 103 x 28	V5-73	513	SCH
180 x 103 x 13	V7-1/1	240	A+R ^{5,1})
183 x 103 x 33	V8-18	611	SCH
185 x 90 x 35	V20-300	582,75	PP+F
 185 x 108 x 10	8120307	590	B+R+SCH ^{3,1})
 185 x 108 x 29	8120319	590	B+R+SCH ³)
 185 x 108 x 48	8120321	590	B+R+SCH ^{3,1})
186 x 20 x 10	V4-93	37	A
188 x 90 x 29	V5-74	490	SCH
190 x 145 x 115	V3-80	3.150	A+R
193 x 26 x 9/4,5	V5-39	45 ^{1,1})	B+K+H
193 x 73 x 23	V4-94	324	B
193 x 92 x 30	V5-75	532	SCH
194 x 30 x 11	V3-81	55	A+T ^{4,1})
195 x 54 x 36	V4-95	378	A+S
196 x 90 x 17/8,5	V5-40	300 ^{1,1})	B+K+H
196 x 136 x 49	V8-9	1.300	B (SCH) ^{3,1})
196 x 137 x 28	V4-96	750	A
197 x 95 x 28	V3-82	525	A+T ^{4,1})
198 x 154 x 75	V3-83	2.300	A+R
199 x 101 x 28	V4-98	563	A+S+SCH
200 x 150 x 3	V5-151	90	B+K+H
200 x 150 x 20	V5-152	600	B+K+H
200 x 150 x 37	V5-153	1.100	B+K+H
200 x 170 x 35	V3-84	1.200	A+T ^{4,1})
200 x 200 x 40	V20-28	1.600	PP+F
201 x 92 x 27	V4-99	500	A+S+R
201 x 100 x 14	V4-100	280	A+S
201 x 100 x 21	V4-101	420	A+S
201 x 100 x 35	V4-102	705	A+S
201 x 100 x 50	V4-103	1.000	A+S
205 x 84 x 30	V5-76	516	SCH+S
205 x 95 x 45	V8-10	895	B (SCH)
205 x 205 x 25	V20-27	1.050,62	PP+F
207 x 207 x 12	V20-26	514,18	PP+F
208 x 208 x 6	V20-25	259,58	PP+F
210 x 75 x 50	V8-11	787 ^{1,1})	SCH+B
210 x 100 x 24/12	V5-41	504 ^{1,1})	B+K+H
212 x 108 x 33	V5-77	755	SCH
213 x 22 x 16/8	V5-42	75 ^{1,1})	B+K+H
218 x 151 x 35	V4-104	1.150	A+S
219 x 152 x 25	V4-105	830	A+S
220 x 28 x 22	V3-85	170	A+T ^{4,1})
220 x 130 x 35/18	V8-15	1.000 ^{1,1})	SCH+B+H ^{5,1})
220 x 153 x 25	V4-106	845	A+S+SCH
220 x 153 x 35	V4-142	1.178	SCH+A+S
220 x 153 x 45	V4-143	1.514	SCH+A+S
222 x 116 x 116	V3-86	2.985	A+R
225 x 145 x 75	V3-87	2.450	A+T+S
228 x 42 x 18/9	V5-44	172 ^{1,1})	B+K+H
230 x 60 x 16	V5-133	220,8	K
230 x 60 x 24	V5-135	331,2	K
230 x 60 x 36	V5-134	496,8	K
232 x 146 x 32	V3-103	1.080	A+T ^{4,1})
235 x 175 x 90	LAB-BOX 5	3.701	B
240 x 206 x 57	V4-107	2.820	A+S
245 x 100 x 45	V3-88	1.100	A+T ^{4,1})
248 x 42 x 13	V5-141	135,4	K

[illegible]

Legende/Ausführung

A	außen überstehender Deckel	PP	Polypropylen milchig
		R	runde Ecken
B	bündiger Deckel	S	Stapelbar
E	Einschubdeckel	Sch	mit Scharnier
F	Filmschanier	T	tiefgezogen aus Folienmaterial
H	Haubendeckel		
K	Kugelscharnier	W	mit Wandaufhängung


1.) Das Volumen ist wegen Haubendeckel

- 2.) Ausführung wahlweise
- 3.) siehe Kapitel 4

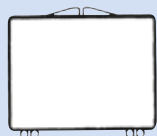
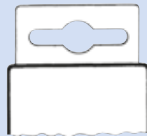
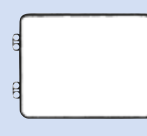
4.) Mindestbestellmenge lt. Preisliste beachten

- 5.) siehe auch Seite 31
- 6.) Deckel tiefgezogen
- 7.) D+U=transparent, tiefgezogene Dose
- 8.) Unterteil grau, Deckel glasklar
- 9.) Unterteil + Deckel grau

KUGELSCHARNIERDOSEN Jede Dose in **2 Farbvarianten** möglich: **Bitte bei Bestellung immer angeben!**
Variante 1 UT schwarz Deckel glasklar, **Variante 2** UT + Deckel glasklar



Ausführung


KL Kugelscharnier
Langseite

W Wandaufhängung

KB Kugelscharnier
Breitseite

Länge x Breite x Höhe	Art.-Nr.	HU in mm HU = Höhe Unterteil	Aus- führung
27 x 27 x 8	V 5-1	4	KL
27 x 27 x 11	V 5-2	7	KL
27 x 27 x 13	V 5-3	6,5	KL
27 x 27 x 17	V 5-4	13	KL
27 x 27 x 20	V 5-5	13	KL
27 x 27 x 26	V 5-6	13	KL
35 x 30 x 16	V 5-7	8	KB
35 x 30 x 22	V 5-8	14	KB
35 x 30 x 28	V 5-9	14	KB
40 x 39 x 33	V 5-139	12	KL
41 x 41 x 28	V 5-10	14	KL
41 x 41 x 17	V 5-90	14	KL
41 x 41 x 24	V 5-91	14	KL
43 x 43 x 6	V 5-92	3	KL
43 x 43 x 13	V 5-93	10	KL
43 x 43 x 20	V 5-94	10	KL
48 x 29 x 16	V 5-11	8	KB
48 x 29 x 21	V 5-12	13	KB
48 x 29 x 26	V 5-13	13	KB
50 x 50 x 12	V 5-111	6	KB
50 x 50 x 20	V 5-112	14	KB
50 x 50 x 28	V 5-113	14	KB
50 x 50 x 31	V 5-114	25	KB
50 x 50 x 39	V 5-115	25	KB
50 x 50 x 50	V 5-116	25	KB
55 x 38 x 10	V 5-14 (W)	5	KL (W)
55 x 38 x 14	V 5-15	7	KB
55 x 38 x 18	V 5-16 (W)	13	KL (W)
55 x 38 x 26	V 5-17	13	KL
60 x 25 x 11	V 5-18	5,5	KB
65 x 65 x 6	V 5-95	3	KL
65 x 65 x 10	V 5-96	7	KL
65 x 65 x 14	V 5-19	7	KL
65 x 65 x 16	V 5-97	13	KL
65 x 65 x 20	V 5-20	13	KL
65 x 65 x 26	V 5-21	13	KL
67 x 16 x 8	V 5-22	4	KL
70 x 45 x 12	V 5-142	6	KL
70 x 45 x 14	V 5-23	7	KB

Länge x Breite x Höhe	Art.-Nr.	HU in mm HU = Höhe Unterteil	Aus- führung
70 x 45 x 19	V 5-132	13	KL
70 x 45 x 24	V 5-140	12	KL
70 x 45 x 26	V 5-143	13	KL
74 x 74 x 13	V 5-24	6,5	KL
74 x 74 x 26	V 5-25	19,5	KL
74 x 74 x 39	V 5-26	19,5	KL
77 x 55 x 12	V 5-27 (W)	6	KL (W)
77 x 55 x 19	V 5-28 (W)	13	KL (W)
77 x 55 x 26	V 5-29	13	KL
78 x 30 x 10	V 5-51	5	KL
78 x 30 x 18	V 5-52	13	KL
78 x 30 x 26	V 5-53	13	KL
86 x 54 x 5	V 5-105	2,5	KL
86 x 54 x 24	V 5-106	21,5	KL
86 x 54 x 35	V 5-107	32,5	KL
86 x 54 x 44	V 5-108	22	KL
86 x 54 x 55	V 5-109	32,5	KL
86 x 54 x 66	V 5-110	32,5	KL
95 x 95 x 14	V 5-57	7	KL
95 x 95 x 29	V 5-121	22	KL
95 x 95 x 44	V 5-122	22	KL
100 x 60 x 12	V 5-58	6	KB
104 x 74 x 12	V 5-45	6	KL
104 x 74 x 22	V 5-46	16	KL
104 x 74 x 32	V 5-47	16	KL
111 x 52 x 12	V 5-117	6	KL
111 x 52 x 21	V 5-118	15	KL
111 x 52 x 30	V 5-119	15	KL
117 x 90 x 8	V 5-30	4	KL
117 x 90 x 21	V 5-31	17	KL
117 x 90 x 34	V 5-32	17	KL
117 x 90 x 49	V 5-145	45	KL
120 x 40 x 12	V 5-48	6	KL
120 x 40 x 16	V 5-49	10	KL
120 x 40 x 20	V 5-50	10	KL
121 x 121 x 3	V 5-120	1,5	KB
121 x 121 x 8,5	V 5-123	7	KB
121 x 121 x 14	V 5-124	7	KB
121 x 121 x 23,5	V 5-125	22	KB

Länge x Breite x Höhe	Art.-Nr.	HU in mm HU = Höhe Unterteil	Aus- führung
121 x 121 x 29,5	V 5-126	22	KB
121 x 121 x 44	V 5-127	22	KB
130 x 32 x 14	V 5-33	7	KL
130 x 65 x 14	V 5-128	7	KB
130 x 65 x 29	V 5-129	22	KB
130 x 65 x 44	V 5-130	22	KB
138 x 44 x 14	V 5-34	7	KL
138 x 44 x 21	V 5-35	14	KL
138 x 44 x 28	V 5-144	14	KL
140 x 90 x 17	V 5-36	8,5	KL
141 x 44 x 14	V 5-37	7	KL
160 x 74 x 10	V 5-98	5	KL
160 x 74 x 25	V 5-99	20	KL
160 x 74 x 40	V 5-100	20	KL
160 x 111 x 10	V 5-101	5	KL
160 x 111 x 25	V 5-102	20	KL
160 x 111 x 40	V 5-103	20	KL
170 x 42 x 18	V 5-38	9	KL
170 x 160 x 10	V 5-54	5	KL
170 x 160 x 25	V 5-55	20	KL
170 x 160 x 40	V 5-56	20	KL
193 x 26 x 9	V 5-39	4,5	KL
196 x 90 x 17	V 5-40	8,5	KL
200 x 150 x 3	V 5-151	1,5	KL
200 x 150 x 20	V 5-152	18,5	KL
200 x 150 x 37	V 5-153	18,5	KL
210 x 100 x 24	V 5-41	12	KL
213 x 22 x 16	V 5-42	8	KL
214 x 23 x 12	V 5-149	8	KL
228 x 42 x 18	V 5-44	9	KL
230 x 60 x 16	V 5-133	8	KL
230 x 60 x 24	V 5-135	16	KL
230 x 60 x 36	V 5-134	16	KL
248 x 42 x 13	V 5-141	6,5	KL






EINLAGEN FÜR KUGELSCHARNIERDOSEN MIT RUNDEN FÄCHERN (Dosen dazu siehe Seite 13)



Maße	Art.-Nr.	Für Dose
Ø 20 x 2	2445660	V 5-15
Ø 20 x 3,5	2445664	V 5-92
Ø 26 x 3,5	2445665	V 5-92
Ø 26 x 4,5	2445667	V 5-19
Ø 31 x 3,5	2445666	V 5-92
Ø 36 x 4	2445661	V 5-95

Maße	Art.-Nr.	Für Dose
Ø 36 x 4,5	2445668	V 5-19
Ø 41 x 4	2445662	V 5-95
Ø 45 x 3	2445670	V 5-19
Ø 50 x 4	2445663	V 5-95
Ø 50 x 5	2445659	V 5-24
Ø 80 x 10	2445659	V 5-24

EINLAGEN FÜR KUGELSCHARNIERDOSEN MIT RECHTECKIGEN FÄCHERN (Dosen dazu siehe Seite 13)

Art.-Nr. **2423210**Für Dose **V 5-36** geeignet
4 FächerArt.-Nr. **2445654**Für Dose **V 5-54** geeignet
25 FächerArt.-Nr. **2445653**Für Dose **V 5-54** geeignet
16 FächerArt.-Nr. **2445652**Für Dose **V 5-54** geeignet
9 FächerArt.-Nr. **2445655**Für Dose **V 5-55** geeignet
6 FächerArt.-Nr. **2445656**Für Dose **V 5-55** geeignet
6 FächerArt.-Nr. **2445657**Für Dose **V 5-55** geeignet
12 FächerArt.-Nr. **V30-28**Maße 170 x 160 x 25 mm
12 Fächer je 55 x 38 mm


KUGELSCHARNIERDOSEN MIT FESTEN EINTEILUNGEN



V 30-25

Außenmaße
98 x 93 x 33 mm


V 30-23

Außenmaße
163 x 120 x 29 mm

V 30-20



V 30-21

Außenmaße
163 x 120 x 29 mm

V 30-22



V 30-27

Außenmaße
117 x 90 x 18 mm

DENTAL-BRACKET-BOX



V 5-30 Bracket 1



V 5-30 Bracket 2

Maße 117 x 90 x 8 mm

20 Fächer (Fächer am Boden gerundet), Ø 13 x 10 mm (5 mm tief)

SMD-SORTIER-BOX (Art.-Nr. nur Einlage)

Art.-Nr. **2446990**Art.-Nr. **2423181**



Maße Dose V5-27: 77 x 55 x 12 mm

35 Fächer (Fächer am Boden gerundet), Ø 7 x 6 mm



Leitfähiges Material

KUGELSCHARNIERDOSEN



Bei den Gel-Boxen handelt es sich um Kugelscharnierdosen, bei denen im Unterteil ein Raster gedruckt und darüber eine GEL-Schicht gezogen wird. Sinn und Zweck der Gel-Beschichtung (sog. GEL-Coating) ist die Fixierung von sehr sensiblen, hochwertigen, kleinen Materialien und Gegenständen für die sichere Lagerung bzw. Transport. Dabei sollen sich die Teile einerseits nicht verschieben und andererseits muss gewährleistet sein, dass die sehr sensible Oberfläche der Teile nicht beschädigt bzw. verkratzt wird.

Art.-Nr.	GB 5510	GB 7515	GB 8512	GB 12012	GB 24018
Innenmaße	51 x 51 x 7	72 x 51 x 12	81 x 81 x 8,5	118 x 118 x 10	235 x 115 x 13
Höhe Deckel	3,5	6	4,25	3,7	6,5
Höhe Unterteil	3,5	6	4,25	6,3	6,5
Farbe Unterteil	●	●	●	●	●
Farbe Deckel	⊙	⊙	⊙	⊙	⊙

QUADRATISCHE SCHARNIERBOXEN aus bruchfestem Polypropylen zum Versand von empfindlichen Teilen.
Mit Filmscharnier und festem Einrastverschluss (Maße + Angaben Eckenradius).

PP UNI BOXEN



Innenmaße	Art.-Nr.	Radius
22x22x8	V20-1	3
35x35x12	V20-3	5
35x35x25	V20-50	5
36x36x8	V20-24	5
37x37x4	V20-2	5
47x47x19	V20-5	8
49x49x6	V20-4	8
58x58x40	V20-43	10
60x60x25	V20-42	10
62x62x12	V20-41	10
63x63x6	V20-40	10
67x67x26	V20-8	12
67x67x40	V20-51	12

Innenmaße	Art.-Nr.	Radius
69x69x12	V20-7	12
70x70x6	V20-6	12
86x86x40	V20-55	12
88x88x25	V20-54	12
91x91x12	V20-53	12
92x92x6	V20-52	12
100x100x40	V20-12	16
101x101x25	V20-11	16
103x103x12	V20-10	16
105x105x6	V20-9	16
127x127x40	V20-20	20
130x130x25	V20-19	20
132x132x12	V20-18	20

Innenmaße	Art.-Nr.	Radius
133x133x6	V20-17	20
160x160x40	V20-16	22
163x163x25	V20-15	22
164x164x12	V20-14	22
165x165x6	V20-13	22
200x200x40	V20-28	32
205x205x25	V20-27	32
207x207x12	V20-26	32
208x208x6	V20-25	32
260x260x25	V20-23	36
263x263x12	V20-22	36
264x264x6	V20-21	36

Innenmaße	Art.-Nr.
32x32x8	V20-200
55x39x10	V20-201
66x47x13	V20-202
92x65x17	V20-203
111x78x26	V20-204
134x95x30	V20-205



Leitfähige Dose
siehe Seite 94

RECHTECKIGE SCHARNIERBOXEN aus PP für den Versand

52x36x5	V20-70	4
69x18x7	V20-72	2,5
69x18x25	V20-71	2,5

82x31x11	V20-73	4
107x53x18	V20-75	6
107x53x40	V20-74	6


138x82x27	V20-77	8
138x82x40	V20-76	8
185x90x35	V20-300	8




Nutzbare Innenmaße in mm.

Maßangaben ohne Gewähr, Irrtümer vorbehalten!


DOSEN MIT FACHEINTEILUNGEN




Art.-Nr. **V 6-21**
 Außenmaße 144 x 74 x 36
 loser Rastereinsatz 20 mm hoch mit 50
 Öffnungen
 12,5 x 12,5 für Ampullen




Art.-Nr. **V 6-6**
 Außenmaße 100 x 73 x 16
 3 Fächer



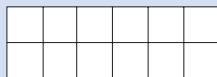
Art.-Nr. **V 6-8**
 Außenmaße 113 x 59 x 23
 4 Fächer



Art.-Nr. **V 6-9**
 Außenmaße 113 x 59 x 23
 4 Fächer



Art.-Nr. **V 6-7**
 Außenmaße 160 x 58 x 20
 12 Fächer



Art.-Nr. **V 6-5**
 Außenmaße 71 x 55 x 13
 12 Fächer



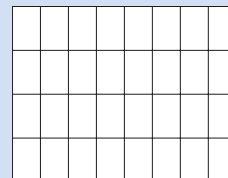
Art.-Nr. **V 6-11**
 Außenmaße 47 x 47 x 15
 4 Fächer



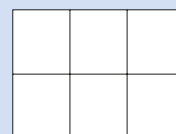
Art.-Nr. **V 6-4**
 Außenmaße 55 x 45 x 7
 6 Fächer



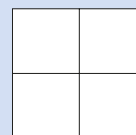
Art.-Nr. **V 6-18**
 Außenmaße 170 x 137 x 16
 32 Fächer
 Steghöhe 6,5 mm



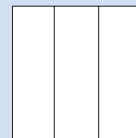
Art.-Nr. **V 6-10**
 Außenmaße 133 x 102 x 9
 3 Fächer
 3 Fächer




Art.-Nr. **V 6-16**
 Außenmaße 100 x 100 x 30
 4 Fächer



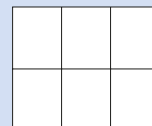
Art.-Nr. **V 6-14**
 Außenmaße 100 x 100 x 30
 3 Fächer




Art.-Nr. **V 6-15**
 Außenmaße 100 x 100 x 30
 2 Fächer



Art.-Nr. **V 6-17**
 Außenmaße 107 x 89 x 51
 6 lose Einsatzdosen mit Deckel
 37 x 29 x 43



GEFRIERDOSEN für den Laborbereich



PS Polystyrol glasklar
 PP Polypropylen milchig

Art.-Nr. in PS	V 6-21-1-1-1-1	V 6-22-1-1-1-1
Art.-Nr. in PP	V 6-21-9-9-11-11	V 6-22-9-9-11-11
Innenmaße	140 x 70 x 36/17	140 x 70 x 44/17
50 Fächer	12,5 x 12,5 x 21	12,5 x 12,5 x 21

EINSÄTZE / FLACHBEHÄLTER zzgl. DECKEL



Art.-Nr. **V 7-1/9** ohne Deckel

Art.-Nr. **V 7-1/1** mit Deckel

1 Fach

Außenmaße Behälter: 182 x 106 x 15

Deckel : 182,5 x 107 x 5,5

Höhe Unterteil.: 13,4 innen



Art.-Nr. **V 7-2/9** ohne Deckel

Art.-Nr. **V 7-2/1** mit Deckel

3 Fächer

Außenmaße Behälter: 182 x 106 x 15

Deckel : 182,5 x 107 x 5,5

Höhe Unterteil.: 13,4 innen



Art.-Nr. **V 7-3/9** ohne Deckel

Art.-Nr. **V 7-3/1** mit Deckel

4 Fächer

Außenmaße Behälter: 182 x 106 x 15

Deckel : 182,5 x 107 x 5,5

Höhe Unterteil.: 13,4 innen



Art.-Nr. **V 7-7/9** ohne Deckel

Art.-Nr. **V 7-7/1** mit Deckel

9 Fächer

Außenmaße Behälter: 182 x 106 x 15

Deckel : 182,5 x 107 x 5,5

Höhe Unterteil.: 13,4 innen



Art.-Nr. **V 7-9/9** ohne Deckel

Art.-Nr. **V 7-9/1** mit Deckel

15 Fächer

Außenmaße Behälter: 182 x 106 x 15

Deckel : 182,5 x 107 x 5,5

Höhe Unterteil.: 13,4 innen



Art.-Nr. **V 7-11/9** ohne Deckel

Art.-Nr. **V 7-11/1** mit Deckel

25 Fächer

Außenmaße Behälter: 182 x 106 x 15

Deckel : 182,5 x 107 x 5,5

Höhe Unterteil.: 13,4 innen



Art.-Nr. **V 7-10/9** ohne Deckel

Art.-Nr. **V 7-10/1** mit Deckel

24 Fächer

Außenmaße: 182 x 106 x 5,5

andere Maße siehe oben



Art.-Nr. **V 7-12/9** ohne Deckel

tiefgezogen, aus Folienmaterial

36 Fächer

Außenmaße: 180 x 105 x 16

Innenfelder: 22 x 16 x 15



Einsatz als Schubkasten für Kombischrank-Nr. A 1-3 grau,

Höhe des Schrankes beliebig aufbaubar.


Bestellanleitung: Schrank A 1-3, Höhe (Anzahl Einsätze) bitte angeben + Art.-Nr. der Einsätze Einzelteile:

Rahmen-Nr. A 1-3/15, Deckplatte Nr. A 1-3/19, Schieber Nr. A 1-3/29

Nutzbare Innenmaße in mm.


Maßangaben ohne Gewähr, Irrtümer vorbehalten!

SAMMLERDOSEN (STÜLPDECKEL)



L x B x H / HU innen in mm (HU = Höhe Untert.)	Art.-Nr.	Farben Unterteil / Deckel
24 x 24 x 19/3	V 4-8	weiß / glasklar
37 x 37 x 29/4	V 4-14	weiß / glasklar
51 x 37 x 29/4	V 4-25	weiß / glasklar
NEW 78 x 30 x 18	2448374	weiß / glasklar
78 x 50 x 40/4	V 4-121	weiß / glasklar
78 x 50 x 61/4	V 4-122	weiß / glasklar
79 x 79 x 40/4	V 4-123	weiß / glasklar
79 x 79 x 74/4	V 4-124	weiß / glasklar
296 x 150 x 94	V 4-148	schwarz / glasklar

WANDPUTZMUSTERDECKEL




Schalen für Wandputzmuster

Außenmaße = Art.-Nr.	Außenmaße = Art.-Nr.
51/37/5	184/76/5
66/41/3	186/110/7*
77/46/6	203/143/11
82/52/5*	296/232/14
101/74/5	
101/74/8	
120/80/9	
166/133/15	
169/135/8	
182/107/15**	
	* nur in schwarz
	** abgerundete Ecken

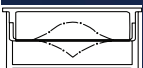
GLASKLARE STAPELDOSEN z.B. für den Laborbereich

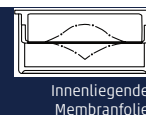


Art.-Nr.	LAB-Box 1
Innenmaße	55 x 40 x 43
Art.-Nr.	LAB-Box 2
Innenmaße	85 x 55 x 43
Art.-Nr.	LAB-Box 3
Innenmaße	115 x 85 x 43
Art.-Nr.	LAB-Box 4
Innenmaße	175 x 115 x 65
Art.-Nr.	LAB-Box 5
Innenmaße	235 x 175 x 90
Art.-Nr.	LAB-Box 6
Innenmaße	355 x 235 x 130



Innenliegende
Membranfolie



KLEINE MEMBRANDOSEN MIT STÜLP-/KLAPPDECKEL ECONOMIC-LINE **NEW**

Art.-Nr.	Farbe Deckel	Farbe Unterteil	Außenmaße in mm	Inhaltsteile bis mm	Ausführung
8520061	glasklar	glasklar	34 x 34 x 25	30 x 30 x 20	Klappdeckel Stiftscharnier
8520062	glasklar	glasklar	38 x 38 x 16	31 x 31 x 14	Stülpdeckel
8520063	glasklar	glasklar	38 x 38 x 17	31 x 31 x 14	Stülpdeckel
8520064	glasklar	glasklar	50 x 50 x 25	37 x 37 x 20	Klappdeckel Stiftscharnier
8520065	glasklar	glasklar	50 x 50 x 25	37 x 37 x 20	Klappdeckel Stiftsch. und tiefgez. Einlage
8520066	glasklar	glasklar	55 x 55 x 25	42 x 42 x 21	Stülpdeckel
8520067	glasklar	glasklar	55 x 55 x 25	40 x 40 x 21	Klappdeckel Stiftscharnier
8520069	glasklar	glasklar	80 x 42 x 20	65 x 25 x 16	Stülpdeckel

QUADRATISCHE MEMBRANDOSEN ECONOMIC-LINE **NEW**

Art.-Nr.	Farbe Deckel	Farbe Unterteil	Außenmaße in mm	Inhaltsteile bis mm	Ausführung
8520068	glasklar	glasklar	75 x 75 x 25	53 x 53 x 21	Mit Scharnier + Verschluss
8520072	glasklar	glasklar	100 x 100 x 30	90 x 82 x 25	Mit Scharnier + Verschluss
8520073	glasklar	glasklar	100 x 100 x 50	90 x 82 x 45	Mit Scharnier + Verschluss
8520076	glasklar	glasklar	125 x 125 x 50	100 x 100 x 46	Mit Scharnier + Verschluss
8520077	glasklar	glasklar	125 x 125 x 75	97 x 97 x 70	Mit Scharnier + Verschluss
8520080	glasklar	glasklar	150 x 150 x 100	125 x 125 x 95	Mit Scharnier + Verschluss
8520082	glasklar	glasklar	175 x 175 x 25	165 x 165 x 20	Mit Scharnier + Verschluss
8520090	glasklar	glasklar	300 x 300 x 50	273 x 273 x 45	Mit Scharnier + Verschluss

RECHTECKIGE MEMBRANDOSEN MIT SCHARNIER ECONOMIC LINE
NEW


Art.-Nr.	Farbe Deckel	Farbe Unterteil	Außenmaße in mm	Inhaltsteile bis mm	Ausführung
8520070	glasklar	glasklar	100 x 50 x 30	90 x 36 x 25	Mit Scharnier + Verschluss
8520071	glasklar	glasklar	100 x 75 x 30	90 x 61 x 25	Mit Scharnier + Verschluss
8520091	glasklar	glasklar	100 x 75 x 50	90 x 61 x 45	Mit Scharnier + Verschluss
8520074	glasklar	glasklar	125 x 75 x 25	115 x 60 x 20	Mit Scharnier + Verschluss
8520075	glasklar	glasklar	125 x 100 x 30	116 x 82 x 25	Mit Scharnier + Verschluss
8520078	glasklar	glasklar	150 x 50 x 25	128 x 28 x 20	Mit Scharnier + Verschluss
8520079	glasklar	glasklar	150 x 125 x 50	141 x 116 x 45	Mit Scharnier + Verschluss
8520081	glasklar	glasklar	175 x 75 x 50	150 x 50 x 46	Mit Scharnier + Verschluss
8520092	glasklar	glasklar	180 x 54 x 30	170 x 40 x 25	Mit Scharnier + Verschluss
8520083	glasklar	glasklar	200 x 50 x 25	190 x 40 x 20	Mit Scharnier + Verschluss
8520084	glasklar	glasklar	200 x 100 x 50	188 x 83 x 45	Mit Scharnier + Verschluss
8520085	glasklar	glasklar	225 x 175 x 75	216 x 149 x 71	Mit Scharnier + Verschluss
8520086	glasklar	glasklar	250 x 75 x 25	241 x 51 x 21	Mit Scharnier + Verschluss
8520087	glasklar	glasklar	250 x 200 x 50	223 x 173 x 45	Mit Scharnier + Verschluss
8520088	glasklar	glasklar	275 x 100 x 50	245 x 75 x 45	Mit Scharnier + Verschluss
8520089	glasklar	glasklar	300 x 75 x 25	278 x 53 x 21	Mit Scharnier + Verschluss

Nutzbare Innenmaße in mm.

Maßangaben ohne Gewähr, Irrtümer vorbehalten!

KLEINE MEMBRANDOSEN MIT STÜLPDECKEL PREMIUM LINE



Art.-Nr.	Art.-Bez.	Farbe Deckel	Farbe Unterteil	Außenmaße in mm	Inhaltsteile bis mm
8520017	MD 12.12.T4	glasklar	glasklar	39 x 39 x 17,8	18 x 18 x 9
8520019	MD 12.12.T4	neon blau	neon blau	39 x 39 x 17,8	18 x 18 x 9
8520020	MD 12.12.T4	neon rot	neon rot	39 x 39 x 17,8	18 x 18 x 9
8520018	MD 12.12.T4	neon gelb	neon gelb	39 x 39 x 17,8	18 x 18 x 9
8520094	MD 12.12.T4	mit Leitschicht	mit Leitschicht	39 x 39 x 17,8	18 x 18 x 9
8520011	MD 10.10.T5	glasklar	glasklar	50 x 50 x 21,5	37 x 37 x 9,5
8520006	MB 5525	glasklar	glasklar	55 x 55 x 25	43 x 43 x 10
8520007	MB7512	glasklar	glasklar	75 x 75 x 12	60 x 60 x 5
8520008	MB7530	glasklar	glasklar	75 x 75 x 30	66 x 66 x 12
8520009	MB 8018	glasklar	glasklar	80 x 40 x 18	66 x 28 x 8

KLEINE RECHTECKIGE MEMBRANDOSEN MIT SCHARNIER + VERSCHLUSS BLAU PREMIUM LINE



Art.-Nr.	Art.-Bez.	Farbe Deckel	Farbe Unterteil	Außenmaße in mm	Inhaltsteile bis mm
8520012	MD 3/3	glasklar	glasklar	50 x 50 x 16	37 x 37 x 6
8520021	MD 4/4	glasklar	glasklar	50 x 50 x 25	37 x 37 x 10
8520022	MD 5/5	glasklar	glasklar	75 x 50 x 16	62 x 37 x 6
8520023	MD 6/6	glasklar	glasklar	75 x 50 x 25	62 x 37 x 10
8520024	MD 7/7	glasklar	glasklar	75 x 75 x 16	62 x 62 x 6
8520025	MD 8/8	glasklar	glasklar	75 x 75 x 25	62 x 62 x 10

ZAHNMEMBRANDOSEN MIT SCHARNIER + VERSCHLUSS BLAU



Art.-Nr.	Art.-Bez.	Farbe Deckel	Farbe Unterteil	Außenmaße in mm	Inhaltsteile bis mm
8580000	ZMD 1	glasklar	glasklar	60 x 50 x 75	40 x 30 x 12
8180008	ZMD 2	glasklar	glasklar	135 x 128 x 50	95 x 75 x 25
8180000	ZMD 3	glasklar	weiss	135 x 128 x 75	95 x 75 x 55
8180001	ZMD 3	glasklar	gelb	135 x 128 x 75	95 x 75 x 55
8180002	ZMD 3	glasklar	orange	135 x 128 x 75	95 x 75 x 55
8180003	ZMD 3	glasklar	pink	135 x 128 x 75	95 x 75 x 55
8180004	ZMD 3	glasklar	lila	135 x 128 x 75	95 x 75 x 55
8180005	ZMD 3	glasklar	mint	135 x 128 x 75	95 x 75 x 55
8180006	ZMD 3	glasklar	grau	135 x 128 x 75	95 x 75 x 55


RUNDE MEMBRANDOSEN PREMIUM LINE



Art.-Nr.	Farbe Deckel und Unterteil	Außenmaße in mm	Inhaltsteile bis mm
8520010	glasklar	ø 45 x 16	ø 35 x 6
8520093	glasklar	ø 82 x 40	ø 68 x 30
8520057	glasklar	ø 76 x 8	ø 63 x 5,5
8520058	glasklar	ø 76 x 16	ø 63 x 10,5
8520059	glasklar	ø 76 x 24	ø 63 x 17,5
8520060	glasklar	ø 76 x 32	ø 63 x 22,5

MITTLERE RECHTECKIGE MEMBRANDOSEN MIT SCHARNIER + VERSCHLUSS BLAU PREMIUM LINE


Art.-Nr.	Art.-Bez.	Farbe Deckel	Farbe Unterteil	Außenmaße in mm	Inhaltsteile bis mm
8520026	MD 98/98	glasklar	glasklar	125 x 125 x 50	79 x 79 x 40
8520095	MD 11/11	glasklar	glasklar	100 x 50 x 16	67 x 17 x 9
8520096	MD 13/13	glasklar	glasklar	100 x 50 x 50	67 x 17 x 40
8520097	MD 23/23	glasklar	glasklar	100 x 75 x 25	67 x 37 x 18
8520098	MD 24/24	glasklar	glasklar	100 x 75 x 50	67 x 37 x 40
8520099	MD 32/32	glasklar	glasklar	100 x 100 x 25	67 x 62 x 9
8520100	MD 33/31	glasklar	glasklar	100 x 100 x 35	62 x 62 x 18
8520101	MD 33/33	glasklar	glasklar	100 x 100 x 50	60 x 60 x 40
8520102	MD 39/39	glasklar	glasklar	100 x 100 x 75	60 x 60 x 50
8520103	MD 45/45	glasklar	glasklar	125 x 50 x 25	92 x 17 x 18
8520104	MD 56/56	glasklar	glasklar	125 x 75 x 25	87 x 37 x 22
8520105	MD 57/55	glasklar	glasklar	125 x 75 x 35	79 x 79 x 40
8520106	MD 115 /115	glasklar	glasklar	150 x 50 x 25	117 x 17 x 18
8520107	MD 129/129	glasklar	glasklar	150 x 75 x 25	112 x 37 x 18
8520108	MD 147/147	glasklar	glasklar	150 x 100 x 16	117 x 67 x 9
8520109	MD 156/156	glasklar	glasklar	150 x 100 x 70	100 x 60 x 50
8520110	MD 226/226	glasklar	glasklar	150 x 150 x 65	96 x 96 x 50

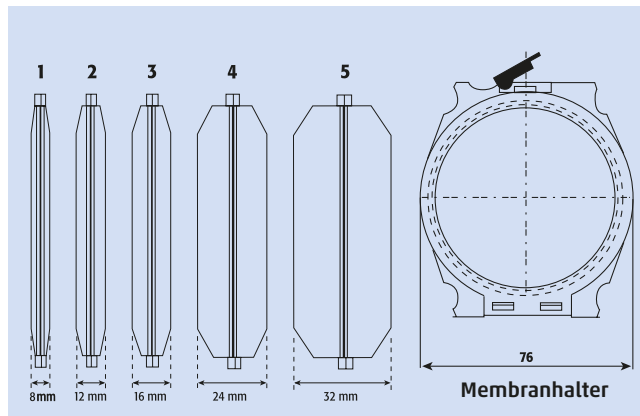
GROSSE RECHTECKIGE MEMBRANDOSEN MIT SCHARNIER + VERSCHLUSS BLAU PREMIUM LINE


Art.-Nr.	Art.-Bez.	Farbe Deckel	Farbe Unterteil	Außenmaße in mm	Inhaltsteile bis mm
8520027	MD 467/467	glasklar	glasklar	200 x 100 x 50	154 x 54 x 40
8520111	MD 276/276	glasklar	glasklar	175 x 100 x 50	129 x 54 x 40
8520112	MD 314/314	glasklar	glasklar	175 x 125 x 50	129 x 79 x 40
8520113	MD 373/373	glasklar	glasklar	175 x 150 x 50	129 x 104 x 40
8520115	MD 556/556	glasklar	glasklar	200 x 150 x 100	138 x 88 x 80
8520116	MD 1449/1449	glasklar	glasklar	275 x 200 x 200	160 x 120 x 100
8520117	MD 1467/1467	glasklar	glasklar	300 x 50 x 50	254 x 17 x 40
8520118	MD 1511/1511	glasklar	glasklar	300 x 100 x 100	220 x 55 x 50
8520119	MD 1605/1605	glasklar	glasklar	300 x 150 x 50	254 x 104 x 40
8520120	MD 1606/1606	glasklar	glasklar	300 x 150 x 75	245 x 95 x 60

Nutzbare Innenmaße in mm.

Maßangaben ohne Gewähr, Irrtümer vorbehalten!

SORTIERKASTEN + MEMBRAN-HALTER




lfd. Nr.	Art.-Nr.	Bezeichnung	Länge x Breite außen in mm	Durchmesser außen mm	Höhe außen mm	Anzahl Rahmen pro Kasten	Gewicht in Gramm
	MD 1248.1/1247.B	Kasten mit Raster zum Einstellen von Rahmen	275 x 98		90		253
1	MH 8.76	flacher Membranhalter		76	8	25	12,5
2	MH 12.76	Membranhalter		76	12	17	13
3	MH 16.76	Membranhalter		76	16	12	15
4	MH 24.76	Membranhalter		76	24	8	18
5	MH 32.76	hoher Membranhalter		76	32	6	21

SORTIERKASTEN + MEMBRANEINSÄTZE MIT FACHEINTEILUNGEN

Art.-Nr. **V3-36***

Kasten für 3

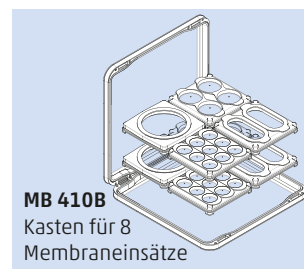
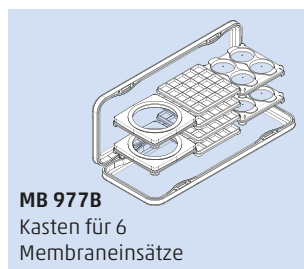
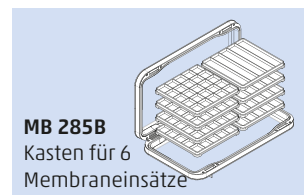
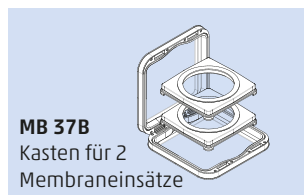
Membraneinsätzen

Art.-Nr. **V3-37***

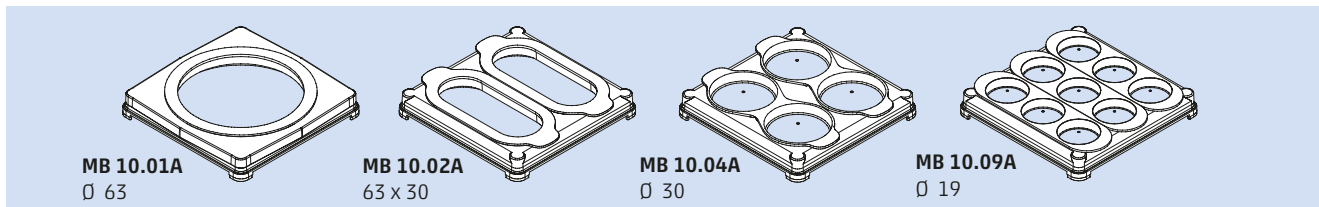
Kasten für 5

Membraneinsätzen

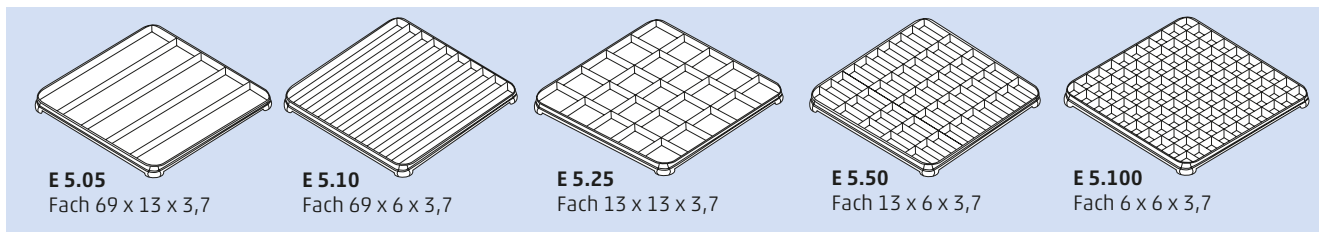
* Bestell-Nr. Dose ohne Einsätze, Einsatz bitte immer getrennt bestellen



MEMBRANEINSÄTZE 75 x 75 x 10 mm außen, mit 1, 2, 4 oder 9 runden Fächern mit Deckel je Fach



EINSÄTZE OHNE MEMBRANFOLIE mit rechteckigen Fächern außen 75 x 75 x 6 mm



**NEW**

Moderne Sortimentskästen

- Drei neue Generationen
- Jeweils in drei Höhen
- Corporate Design
- Trendige Farben
- Mit Standardeinlagen



NEUE KLEINE SORTIMENTSKÄSTEN (FLACH)
TYP SOK 108, 009/009



ESD-Ausführung



Leitfähige Dose
siehe Seite 95

Außenmaße 190 x 126 x 18

Innenmaße 185 x 108 x 10

FARBVARIANTEN



Art.-Nr. **8120297**

Farben: (T) (O)



Art.-Nr. **8120299**

Farben: (T) (R)



Art.-Nr. **8120301**

Farben: (T) (B)



Art.-Nr. **8120303**

Farben: (T) (BL)



Art.-Nr. **8120305**

Farben: (T) (G)



Art.-Nr. **8120307**

Farben: (T) (GL)

TIEFZIEHEINLAGEN (transparent)



Art.-Nr. **2448390**

Außenmaße 185 x 111 x 11

Farben (T) glasklar

Fächer 9



Art.-Nr. **2448391**

Außenmaße 185 x 111 x 11

Farben (T) glasklar

Fächer 15



Art.-Nr. **2448392**

Außenmaße 185 x 111 x 11

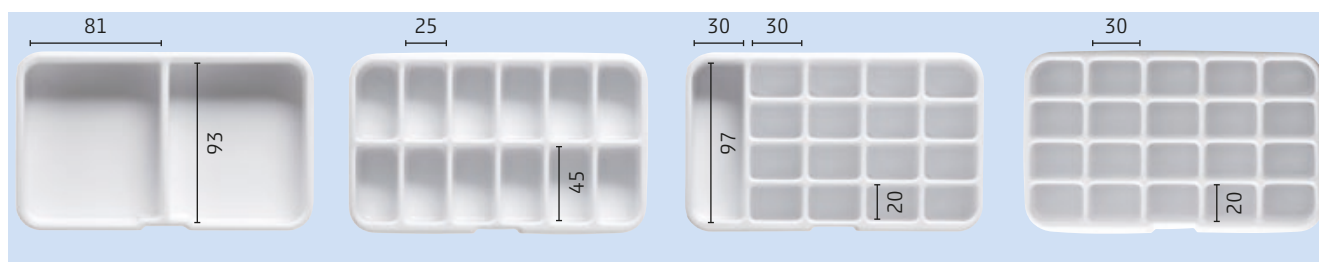
Farben (T) glasklar

Fächer 24

NEUE KLEINE SORTIMENTSKÄSTEN (MITTEL)
TYP SOK 108, 028/009
NEW**ESD-Ausführung**Leitfähige Dose
siehe Seite 95

Außenmaße 190 x 126 x 37

Innenmaße 185 x 108 x 29

FARBVARIANTEN**TIEFZIEHEINLAGEN (weiß)**

Art.-Nr.	2448788
Außenmaße	185 x 108 x 29
Farben	○ weiß
Fächer	2

Art.-Nr.	2448789
Außenmaße	185 x 108 x 29
Farben	○ weiß
Fächer	12

Art.-Nr.	2448790
Außenmaße	185 x 108 x 29
Farben	○ weiß
Fächer	17

Art.-Nr.	2448791
Außenmaße	185 x 108 x 29
Farben	○ weiß
Fächer	20

Nutzbare Innenmaße in mm.

Maßangaben ohne Gewähr, Irrtümer vorbehalten!

NEUE SORTIMENTSKÄSTEN (MITTEL UND HOCH)

NEW


Mittlerer Kasten:

Typ SOK 108, 028/009

Außenmaße 190 x 126 x 37

Innenmaße 185 x 108 x 29

Hoher Kasten:

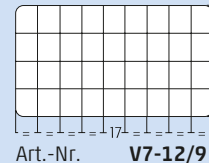
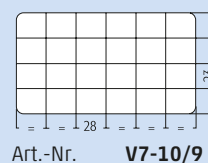
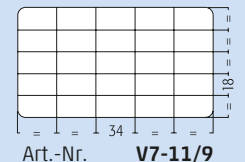
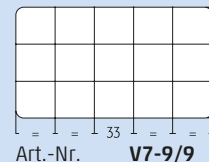
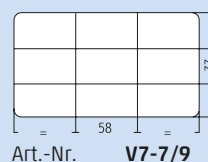
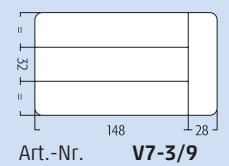


Typ SOK 108, 028/028

Außenmaße 190 x 126 x 56

Innenmaße 185 x 108 x 48



Einsatz für Kasten mittlerer Höhe
2 Einsätze pro Kasten möglich
9 Einsätze = siehe Seite 17 V 7-.../9



Mit Schaumstoffeinlage
für 2 Einsätze im Kasten
bitte gesondert anfragen

NEUE HOHE SORTIMENTSKÄSTEN / FARBVARIANTEN


Art.-Nr. **8120322**

Farben: (T) ●


Art.-Nr. **8120323**

Farben: (T) ●


Art.-Nr. **8120321**

Farben: (T) (T)

NEUE GRÖßERE SORTIMENTSKÄSTEN mit zwei Verschlüssen

NEW



SOK 166, 014/014 Flach
SOK 166, 032/014 Mittel
SOK 166, 032/032 Hoch

In drei Höhen
Grundmaße innen 21, 39, 57 x 295 x 166 mm

ESD-Ausführung



Leitfähige Dose
siehe Seite 95

NEUER GROSSER SORTIMENTSKASTEN (FLACH) mit zwei Verschlüssen
TYP SOK 166.014/014

NEW



ESD-Ausführung



Leitfähige Dose
siehe Seite 95

Außenmaße 303 x 192 x 28
Innenmaße 295 x 166 x 21

FARBVARIANTEN



Art.-Nr. **8120339**
Farben: T ●

Art.-Nr. **8120338**
Farben: T ●

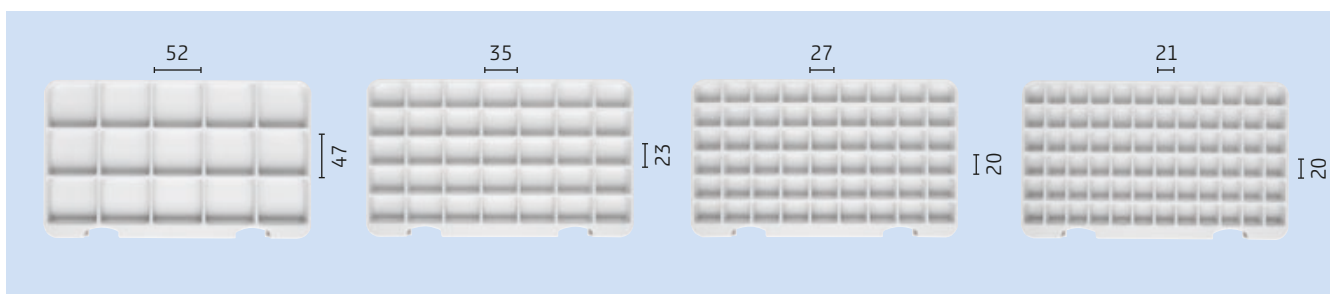
Art.-Nr. **8120336**
Farben: T T

Art.-Nr. **8120337**
Farben: T ○

Art.-Nr. **8120341**
Farben: T ●

Art.-Nr. **8120340**
Farben: T ●

TIEFZIEHEINSÄTZE (weiß)



Art.-Nr. **2448792**
Fächer 15

Art.-Nr. **2448793**
Fächer 35

Art.-Nr. **2448794**
Fächer 54

Art.-Nr. **2448795**
Fächer 72

NEUER GROSSER SORTIMENTSKASTEN (MITTEL) mit zwei Verschlüssen
TYP SOK 166.032/014

NEW



ESD-Ausführung



Leitfähige Dose
siehe Seite 95

Außenmaße 303 x 192 x 46
Innenmaße 295 x 166 x 39

FARBVARIANTEN



Art.-Nr. **8120351**

Farben: (T) (●)



Art.-Nr. **8120350**

Farben: (T) (●)



Art.-Nr. **8120348**

Farben: (T) (T)



Art.-Nr. **8120349**

Farben: (T) (○)



Art.-Nr. **8120353**

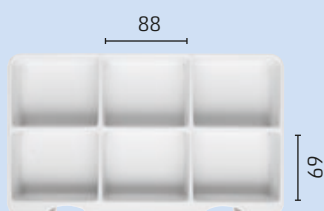
Farben: (T) (○)



Art.-Nr. **8120352**


Farben: (T) (●)

TIEFZIEHEINSÄTZE (weiß)




Art.-Nr. **2448796**

Fächer 6



Art.-Nr. **2448797**

Fächer 12




Art.-Nr. **2448798**

Fächer 15

NEUER GROSSER SORTIMENTSKASTEN (HOCH) mit zwei Verschlüssen
TYP SOK 166, 032/032

NEW




ESD-Ausführung



Leitfähige Dose
 siehe Seite 95

Außenmaße 303 x 192 x 64
 Innenmaße 295 x 166 x 57

FARBVARIANTEN



Art.-Nr. **8120357**

Farben: ① ●



Art.-Nr. **8120356**

Farben: ① ●



Art.-Nr. **8120355**

Farben: ① ①

DENTAL
PERFEKT ORGANISIEREN

Unsere Produkte für Dentallabore vereinfachen, organisieren und optimieren Arbeitsprozesse. Sie sind vielfältig einsetzbar, machen Abläufe sicherer und besitzen einen optimalen Präsentationswert. In hoher Produktqualität und mit sinnvollen Ausstattungsfeatures.



Sortimentskasten für Arbeitsmaterialien, mit kunden-spezifischer Schaumstoff-einlage und Digitaldruck.



Art.-Nr. **8960004**

Dental-Multifunktionsbox BIG:
Präsentations- und Versandbox für Zahnmodellarbeiten.


OPTIK
SICHER PRÄSENTIEREN

Formschön und verkaufsfördernd. Unsere Sortimentskästen eignen sich ideal für die übersichtliche Präsentation, zum Beispiel von hochwertigen Brillengestellen. Perfekt geschützt vor Kratzern und Staub. Einlagen und Anzahl der Fächer sind individuell anpassbar.



Sortimentskasten für Brillengestelle, Einlage mit 4 Fächern.

Art.-Nr. **8960006**



Sortimentskasten für Brillenersatzteile, Einlage mit 9 Fächern.

Sortimentskästen in Blau und Rot mit glasklaren Deckeln.





ELEKTRONIK EFFEKTIV SCHÜTZEN

Hohe Ansprüche an die Verpackung? Profitieren Sie von unseren ESD-gerechten Lösungen für Lager und Transport. Wie zum Beispiel die Sortimentskästen in der schwarzen, leitfähigen Ausführung mit gelbem ESD-Logo auf den Verschlüssen.


Kleiner Sortimentskästen in drei Größen aus leitfähigem Material, mit ESD-Prägung im Verschluss.



Weitere Informationen finden Sie auf Seite 95.



Dissipative SMD-Boxen in Gelb-Schwarz, integriert in einem großen leitfähigen Sortimentskasten (auf Anfrage).



EINLAGEN STANDARD UND INDIVIDUELL

Für jede Verpackung haben wir die passende Einlage. Ein breites Sortiment an Tiefzieh-Standardeinlagen rundet das Angebot ab. Sollte keine passende Einlage dabei sein, entwickeln wir zusammen mit Ihnen individuelle Tiefzieh- oder Schaumstoff-Lösungen.



Sortimentskasten mit kundenspezifischer Tiefzieheinlage zur Aufnahme von Arbeitsmaterialien.




Sortimentskasten mit kundenspezifischer Schaumstoffeinlage.



Auswahl an Tiefzieheinlagen mit unterschiedlicher Fächeranzahl und -einteilung.

NEUE GRÖßERE SORTIMENTSKÄSTEN Rechteck mit Schiebeverschlüssen



SOK 295, 008/008 Flach
SOK 295, 030/008 Mittel
SOK 295, 030/030 Hoch

SORTIMENTSKÄSTEN MIT SCHARNIERDECKEL SOK 295 – 008/008




Art.-Nr.	8120382
Innenmaße	295 x 164 x 16
Höhe Untert.	8 mm
Farben	Ⓟ ●




Art.-Nr.	812083 (siehe Seite 95)
Innenmaße	295 x 164 x 16
Höhe Untert.	8 mm
Farben:	● ●

TIEFZIEHEINLAGEN (weiß)




Art.-Nr. **2500109** Fächer: 15




Art.-Nr. **2500110** Fächer: 54



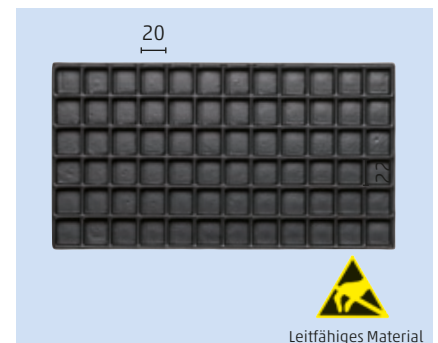
Art.-Nr. **2500114** Fächer: 54




Art.-Nr. **2500111** Fächer: 20



Art.-Nr. **2500112** Fächer: 72



Art.-Nr. **2500115** Fächer: 72








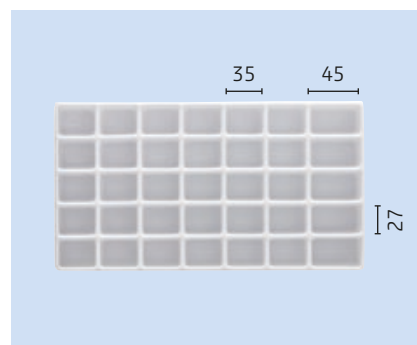

Art.-Nr. **2500113** Fächer: 31

SORTIMENTSKÄSTEN MIT SCHARNIERDECKEL SOK 295 – 030/008

Art.-Nr.	8120385
Innenmaße	295 x 164 x 38
Höhe Untert.	30 mm
Farben	① ●



Art.-Nr.	8129024
Innenmaße	295 x 164 x 38
Höhe Untert.	30 mm
Farben:	● ●

TIEFZIEHEINLAGEN (weiß)Art.-Nr. **2500101** Fächer: 6Art.-Nr. **2500102** Fächer: 12Art.-Nr. **2500103** Fächer: 15Art.-Nr. **2500104** Fächer: 28Art.-Nr. **2500106** Fächer: 31Art.-Nr. **2500107** Fächer: 35Art.-Nr. **2500108** Fächer: 72

Beispiel: 8120385 + 2500108

SORTIMENTSKÄSTEN MIT SCHARNIER + SCHIEBEVERSCHLUSS SOK 295 – 030/030



Art.-Nr.	8120386
Innenmaße	295 x 164 x 60
Farben	① ●




① Art.-Nr.	8120382	Innenmaße 295 x 164 x 16
② Art.-Nr.	8120385	Innenmaße 295 x 164 x 38
③ Art.-Nr.	8120386	Innenmaße 295 x 164 x 60

SCHARNIERDECKELKÄSTEN



Art.-Nr.	① V 8-1	② V 8-2	③ V 8-3	④ V 8-4	⑤ V 8-5	⑥ V 8-7	⑦ V 8-11	⑧ V 8-17
Innenmaße	75 x 50 x 33	75 x 50 x 45	76 x 50 x 27	100 x 75 x 27	106 x 75 x 46	156 x 106 x 46	210 x 75 x 50	75 x 50 x 50
Farben	● Unterteil andere Farben ab 2.000 Stück möglich ① Deckel glasklar							
Bemerkung	stapelbar DGBM-Scharnier, außen glatt							




Art.-Nr.	V 8-15-2-2-8-8
	Scharnierbox mit Einrastverschluss
Innenmaße	220 x 130 x 35
Farbe	●




Art.-Nr.	V 8-10 SCH-2-1-8-1	● glasklar
Art.-Nr.	V 8-10 SCH + V-2-1-8-1	● glasklar
Art.-Nr.	V 8-10 SCH + V-2-2-8-8	● ●
Art.-Nr.	V 8-10 ST-2-1-5-1	● glasklar
Art.-Nr.	V 8-10 ST-2-1-8-1	● glasklar
Art.-Nr.	V 8-10 ST-2-1-10-1	● glasklar
Innenmaße	205 x 95 x 45	
Bemerkung	bei Deckel Polycarbonat Mat.-Nr. D = 12	




Art.-Nr.	V 8-13 SCH-2-1-8-1	● glasklar
Art.-Nr.	V 8-13 SCH-2-2-8-8	● ●
Innenmaße	310 x 112 x 45	



Art.-Nr.	V 8-6-2-1-10-1	U. ● D. glasklar
Art.-Nr.	V 8-6-2-1-3-1	U. ○ D. glasklar
Art.-Nr.	V 8-6-2-1-8-1	U. ● D. glasklar
Bemerkung: DGBM-Scharnier, außen glatt		
1 Fach		



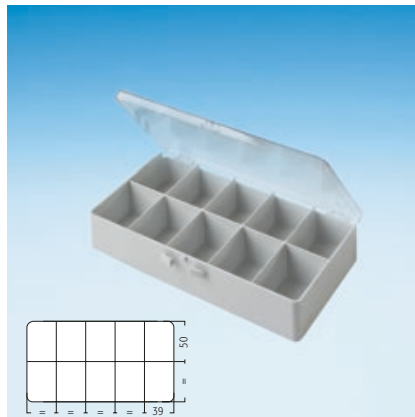
Art.-Nr.	V 8-9 SCH-2-1-3-1	U. ○ D. glasklar
Art.-Nr.	V 8-9 SCH-2-1-8-1	U. ● D. glasklar
Art.-Nr.	V 8-9 SCH + V 2-3-8-1	U. ● D. glasklar
Bemerkung: bei Deckel Polycarbonat Mat.-Nr. D = 12		
1 Fach		



Art.-Nr.	● V 20-30	● V 20-31
Innenmaße	130 x 80 x 30	130 x 80 x 50
Art.-Nr.	● V 20-32	● V 20-33
Innenmaße	178 x 133 x 78	221 x 121 x 55
Bemerkung: Schaumstoffeinlagen auf Anfrage		




Art.-Nr. ohne Verschluss	Art.-Nr. mit Verschluss
○ V 9-14-1-1-1-1	V 9-14-SCH+V 2-1-1-1
● V 9-14-2-1-7-1	V 9-14-SCH+V 2-1-7-1
● V 9-14-2-1-8-1	V 9-14-SCH+V 2-1-8-1
Außenmaße	211 x 110 x 20
	18 Fächer



Art.-Nr.	V 30-17
Außenmaße	207 x 112 x 33
Farben	○ Unterteil ① Deckel glasklar
10 Fächer	



Art.-Nr.	V 30-16
Außenmaße	207 x 112 x 23
Farben	○ Unterteil ① Deckel glasklar
12 Fächer	



Art.-Nr.	V 3-98
Außenmaße	356 x 210 x 40
Innenmaße	349 x 203 x 36
Farben	① glasklar
Stülpedeckel Art.-Nr.	366 (nur Deckel)




Art.-Nr.	V 10-7
Fächer	40 Fächer
	49 x 32 x 36 (mit Deckel)
	356 x 210 x 40
	① glasklar

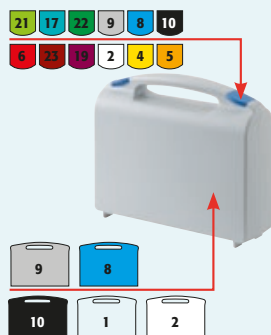


Art. Nr.	V 10-10 (mit Deckel)
15 lose Einsätze	72 x 55 x 28
Außenmaße	297 x 232 x 34
Farben	Einsätze glasklar
	● ● ● ● ①





STANDARDVERSCHLÜSSE



**Kunde:**

Wie können meine Produkte durchdacht präsentiert und dennoch sicher verpackt werden?

**Licefa:**

Wir entwickeln einen Lösungsvorschlag für die Umverpackung (z.B. Koffer) und die Schaumstoffeinlage, damit Ihre Produkte optimal angeordnet und bestens geschützt sind. Dann erstellen wir Ihnen ein kostenloses Muster zur Überprüfung Ihrer Anforderungen.

**Das Ergebnis:**

Es entsteht eine stimmige und homogene System-Verpackung aus einer Hand!





Koffertabelle 2018

lfd-Nr.	Länge	Breite	Höhe	Art.-Nr.	Seite im Katalog
1	90	65	21	K 2000 Mini	44
2	120	80	24	K 2012	45
3	153	107	30	K 2009	46
4	165	145	22	K 16522	60
5	170	130	37	K 2005	47
6	240	170	42	K 2001	48
7	240	188	44	K 3000	60
8	270	185	76	K 2004	49
9	270	185	93	K 2002	50
10	270	201	70	K 27070	60
11	280	196	111	K 6006	60
12	296	230	76	K 3001	60
13	312	233	46	K 2013	51
14	335	240	71	K 2006	52
15	336	242	117	K 6008	60
16	337	242	106	K 6007	60
17	337	245	65	K 6009	60
18	340	250	53	K 2000	53
19	365	245	105	K 2007	54
20	368	290	90	K 3002	60
21	375	265	80	K 2011	55
22	381	269	96	K 6010	60
23	400	320	100	K 40100	60
24	400	320	175	K 40175	60
25	410	272	113	K 2003	56
26	422	299	123	K 2010	57
27	437	314	192	K 6002	60
28	440	300	120	K 44120	60
29	440	314	157	K 6001	60
30	442	314	137	K 6000	60
31	445	328	144	K 2008	58
32	450	360	132	K 3003	60
33	451	290	100	K 1006	60
34	480	376	150	K 48150	60
35	521	370	232	K 6005	60
36	524	370	197	K 6004	60
37	524	373	162	K 6003	60
38	525	340	120	K 1007	60
39	546	435	156	K 3004	60
40	570	445	150	K 57150	60

Weitere Koffergrößen finden Sie auf den Seiten 61 + 62: **Strong cases****Strong cases** sind sehr stabile Koffer, die u.a. für den Outdoor-Einsatz geeignet sind

KOFFER UND EINSÄTZE



Art.-Nr. **K 2000 MINI** aus PP (Polypropylen) **NEW**

Innenmaße 90 x 65 x 21

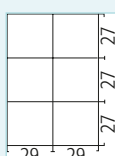
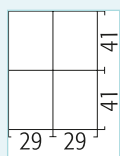
Höhe Unterteil 10 mm

Farben 

Sonderfarben auf Anfrage.

Bemerkungen Ausführung mit Kugelscharnier und Schnappverschluss.

STANDARDEINLAGEN



Art.-Nr.

TE 4 K-MINI

TE 6 K-MINI

K 2000 MINI Dental

Einlage für Knirscherschiene leer

Promotion-Mini-Koffer K 2000 MINI

Beispiel:
Mini-Koffer als
Visitenkartenbox
mit USB-Stick



Beispiel:
Mini-Koffer (K 2000 Mini
Dental) inkl. Einlage für
Knirscherschiene mit Inhalt



Beispiel:
Mini-Koffer mit Aufdruck
als Geschenkbox

Beispiel:
Mini-Koffer als Sortimentsbox
für Kosmetika für unterwegs



Beispiel:
Mini-Koffer als Kartenspielbox





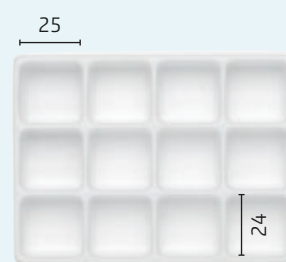

Beispiel:
Minikoffer als Mailing-
Aktionsbox für
Werbemittel



KOFFER UND EINSÄTZE


Art.-Nr.	Kofferfarben		
	Unter- teil	Deckel	Ver- schluss
2443314	(N)	(N)	●
2443521	●	●	●
2443525	●	●	●
2443523	●	●	●
Sonderausstattung			
2443383 (S. 96 + 97)	●	●	●
2443382 (S. 59)	(W)	(W)	●

(N) = natur-transparent (W) = weiß (T) = transparent

**TIEFZIEHEINLAGEN (weiß)****TE 3 K12****TE 4 K12****TE 4 K12****TE 12 K12****SCHAUMSTOFFEINLAGEN**

Noppenschaum-Einsatz-Set
Art.-Nr. **K 2012 Noppe**

KOFFER UND EINSÄTZE

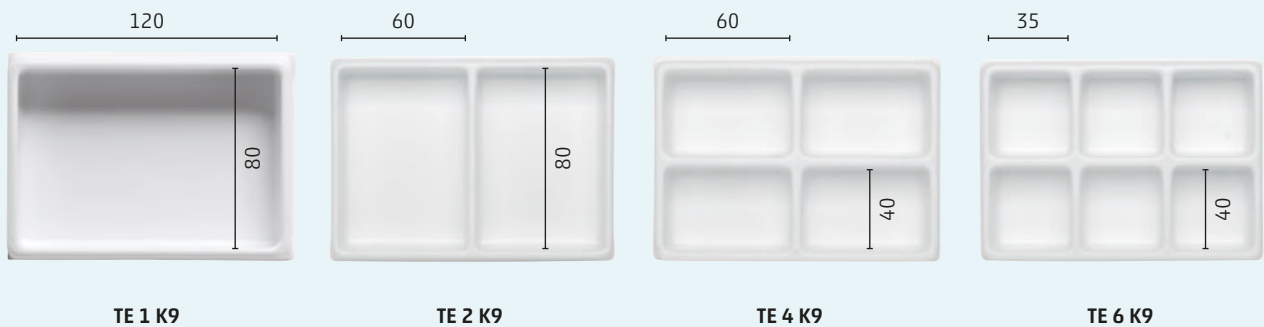


Art.-Nr.	Kofferfarben		
	Unter- teil	Deckel	Ver- schluss
2429429	(N)	(N)	●
2429438	●	(N)	●
2429439	●	●	●
2429440	○	○	●
2429441	●	●	●
Sonderausstattung			
2431427 (S. 59)	(W)	(W)	○


(N) = natur-transparent (W) = weiß (T) = transparent




TIEFZIEHEINLAGEN (weiß)



SCHAUMSTOFFEINLAGEN

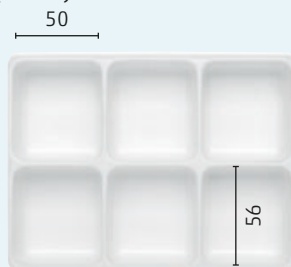
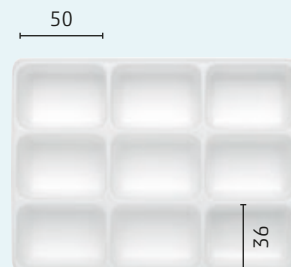


Art.-Nr. **K 2009 Noppe**
Noppenschaum-Einsatz-Set

KOFFER UND EINSÄTZE

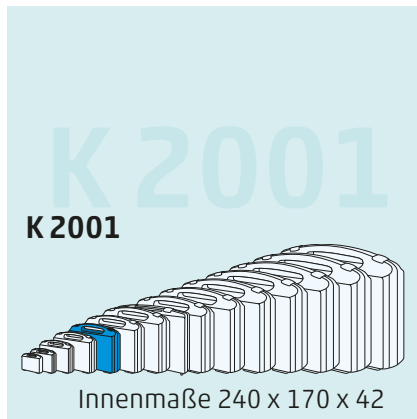
Art.-Nr.	Kofferfarben		
	Unter- teil	Deckel	Ver- schluss
2424025	(N)	(N)	●
2424029	●	(N)	●
2424033	●	●	●
2424036	●	●	●
2424027	○	○	●
Sonderausstattung			
2424023 (S. 96 + 97)	●	●	●
2431449 (S. 59)	(W)	(W)	○

(N) = natur-transparent (W) = weiß (T) = transparent

**TIEFZIEHEINLAGEN (weiß)****TE 6 K5****TE 9 K5****SCHAUMSTOFFEINLAGEN**

Art.-Nr. **K 2005 Noppe**
Noppenschaum-Einsatz-Set

KOFFER UND EINSÄTZE



Art.-Nr.	Kofferfarben		
	Unter- teil	Deckel	Ver- schluss
2432248	(N)	(N)	●
2432249	●	(N)	●
2432251	●	●	●
2432253	○	○	●
2432246	●	●	●
Sonderausstattung			
2432284 (S. 96 + 97)	▲ ●	●	●
2431428 (S. 59)	(W)	(W)	○

(N) = natur-transparent (W) = weiß



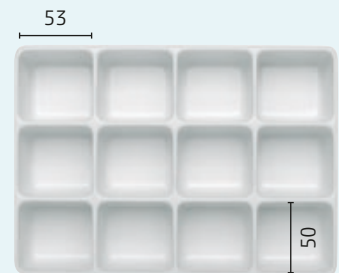
TIEFZIEHEINLAGEN (weiß)



TE 6 K1



TE 9 K1



TE 12 K1

SCHAUMSTOFFEINLAGEN



Art.-Nr. K 2001 Noppe




Art.-Nr. K 2001 Raster PU
Raster: 10 x 10, Stärke: 17



Art.-Nr. K 2001 Raster PE

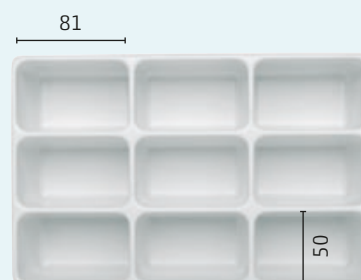



Art.-Nr. K 2001 Dental
siehe Kapitel 9 Seite 108


KOFFER UND EINSÄTZE

Art.-Nr.	Kofferfarben		
	Unter- teil	Deckel	Ver- schluss
2432236	(N)	(N)	●
2432240	●	(N)	●
2432242	●	●	●
2432244	●	●	●
2432234	●	●	●
Sonderausstattung			
2432285 (S. 96 + 97)	●	●	●
2431452 (S. 59)	(W)	(W)	●

(N) = natur-transparent (W) = weiß (T) = transparent

**TIEFZIEHEINLAGEN (weiß)****TE 6 K4****TE 9 K4****SCHAUMSTOFFEINLAGEN**Art.-Nr. **K 2004 Noppe**Art.-Nr. **K 2004 Raster PU**
Raster: 10 x 10, Stärke: 30Art.-Nr. **K 2004 Raster PE**Art.-Nr. **K 2004 Dental**
siehe Kapitel 9 Seite 108

KOFFER UND EINSÄTZE



Karton VK 2002
Einzelversandkarton



K 2002
Überformat A5
hoch

Art.-Nr.	Kofferfarben		
	Unter- teil	Deckel	Ver- schluss
2432211	(N)	(N)	●
2432212	●	(N)	●
2432214	●	●	●
2432216	○	○	●
2432209	●	●	●
Sonderausstattung			
2431429 (S. 59)	○	○	○

(N) = natur-transparent (W) = weiß (T) = transparent



TIEFZIEHEINLAGEN (weiß)



TE 6 K2



TE 9 K2


SCHAUMSTOFFEINLAGEN



Art.-Nr. **K 2002 Noppe**



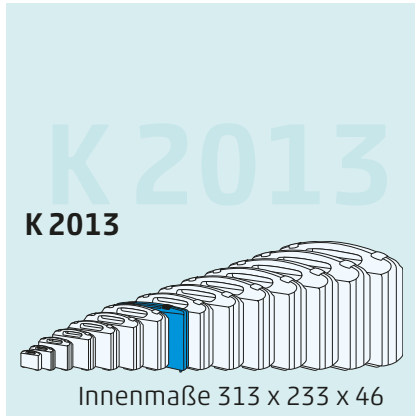
Art.-Nr. **K 2002 Raster PU**
Raster: 10 x 10, Stärke: 35



Art.-Nr. **K 2002 Raster PE**



Art.-Nr. **K 2002 Dental-Set blau**
siehe Kapitel 9 Seite 108

KOFFER UND SCHAUMEINSÄTZE


Art.-Nr.	Kofferfarben		
	Unter- teil	Deckel	Ver- schluss
2444574	(W)	(W)	(G)

(W) = weiß

Siehe White Cases auf Seite 59



KOFFER UND EINSÄTZE



Art.-Nr.	Kofferfarben		
	Unter- teil	Deckel	Ver- schluss
2432169	(N)	(N)	●
2432170	●	(N)	●
2432172	●	●	●
2432174	○	○	●
2432167	●	●	●
Sonderausstattung			
2443727 (S. 96 + 97)	▲ ●	●	●
2431445 (S. 59)	(W)	(W)	○


(N) = natur-transparent (W) = weiß



TIEFZIEHEINLAGEN (weiß)



TE 6 K6



TE 8 K6

SCHAUMSTOFFEINLAGEN



Art.-Nr. K 2006 Noppe




Art.-Nr. K 2006 Raster PU
Raster: 10 x 10, Stärke: 30



Art.-Nr. K 2006 Raster PE



Art.-Nr. K 2006 Dental-Set blau
siehe Kapitel 9 Seite 109

KOFFER UND EINSÄTZE

Karton VK 2000
Einzelversandkarton

K 2000
Überformat A4
flach

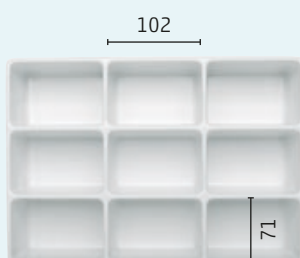


Art.-Nr.	Kofferfarben		
	Unter- teil	Deckel	Ver- schluss
2432153	(N)	(N)	●
2432162	●	(N)	●
2432158	●	●	●
2432160	●	●	●
2432155	●	●	●
Sonderausstattung			
2432141 (S. 59)	(W)	(W)	●
2432286 (S. 96 + 97)	●	●	●


(N) = natur-transparent (W) = weiß

**TIEFZIEHEINLAGEN (weiß)**


TE 6K



TE 9K



TE 12K



TE 24K

SCHAUMSTOFFEINLAGEN

Art.-Nr. K 2000 Noppe

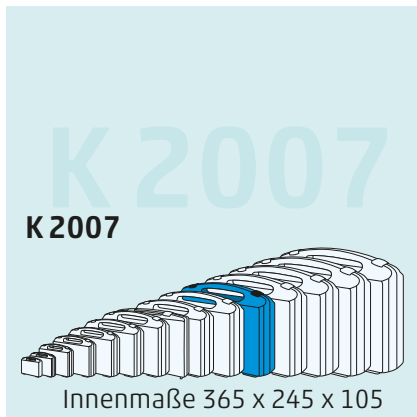


Art.-Nr. K 2000 Raster PU
Raster: 12 x 12, Stärke: 20



Art.-Nr. K 2000 Raster PE
Raster: 12 x 12, Stärke: 20

KOFFER UND EINSÄTZE



Art.-Nr.	Kofferfarben		
	Unter- teil	Deckel	Ver- schluss
2432203	(N)	(N)	●
2432204	●	(N)	●
2432903	●	●	●
2432207	○	○	●
2432201	●	●	●
Sonderausstattung			
2444070 (S. 96 + 97)	●	●	●
2430935 (S. 59)	(W)	(W)	○

(N) = natur-transparent (W) = weiß (T) = transparent



STANDARDEINLAGEN – TIEFGEZOGEN MIT VARIABLEN STEGEN




Art.-Nr. **TE 3 K7** Vario




Art.-Nr. **TE 4 K7** Vario

TIEFZIEHEINLAGEN (weiß)



TE 4 K7



TE 8 K7

SCHAUMSTOFFEINLAGEN



Art.-Nr. **K 2007 Noppe**



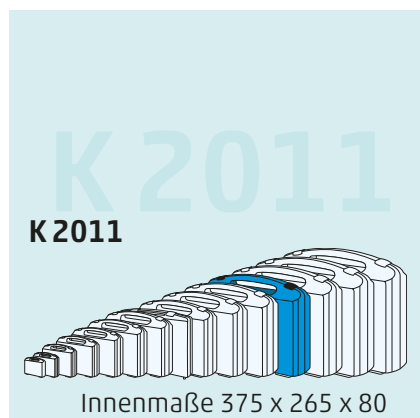
Art.-Nr. **K 2007 Raster PU**
Raster: 15 x 15, Stärke: 40



Art.-Nr. **K 2007 Raster PE**






Art.-Nr. **K 2007 Dental-Set blau**
siehe Kapitel 9 Seite 109

KOFFER UND EINSÄTZE


K 2011
Überformat A4
flach

Art.-Nr.	Kofferfarben		
	Unter- teil	Deckel	Ver- schluss
2432180	(N)	(N)	●
2432181	●	(N)	●
2432183	●	●	●
2432185	●	●	●
2432178	●	●	●
Sonderausstattung			
2432904 (S. 96 + 97)	●	●	●
2432745 (S. 59)	(W)	(W)	○

(N) = natur-transparent (W) = weiß

**TIEFZIEHEINLAGEN****TE 6 K11****TE 9 K11****TE 12K11****SCHAUMSTOFFEINLAGEN**Art.-Nr. **K 2011 Noppe**Art.-Nr. **K 2011 Raster PU**
Raster: 12 x 12, Stärke: 20Art.-Nr. **K 2011 Raster PE**
Raster: 12 x 12, Stärke: 20

KOFFER UND EINSÄTZE



Art.-Nr.	Kofferfarben		
	Unter- teil	Deckel	Ver- schluss
2432190	●	●	●
2432192	●	●	●
2432188	●	●	●
Sonderausstattung			
NEW 2443702 (S. 96 + 97)	●	●	●





STANDARDEINLAGEN – TIEFGEZOGEN MIT VARIABLEN STEGEN



Art.-Nr. **TE 4 K3** Vario


TIEFZIEHEINLAGEN



SCHAUMSTOFFEINLAGEN



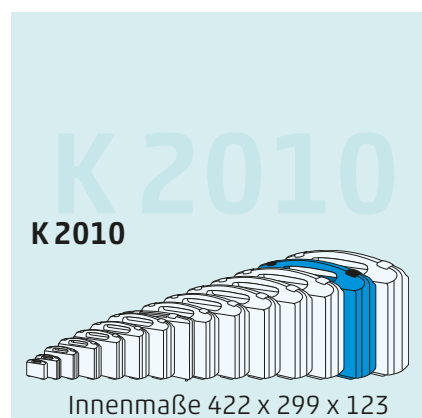
Art.-Nr. **K 2003 Noppe**



K 2003 Raster PU
Raster: 15 x 15, Stärke: 45



K 2003 Raster PE

KOFFER UND SCHAUMEINSÄTZE

Art.-Nr.	Kofferfarben		
	Unter- teil	Deckel	Ver- schluss
2434320			
2434309			
2434311			
Material	ABS		

**SCHAUMSTOFFEINLAGEN**Art.-Nr. **K 2010** Noppe

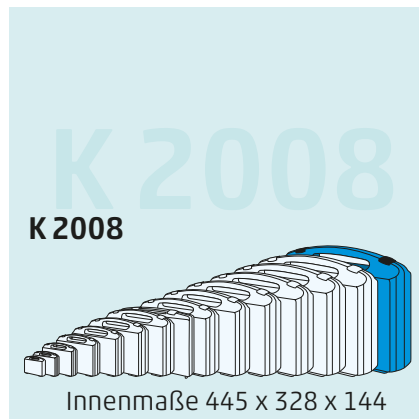
Kofferdeckel
Noppenschaum
Rasterschaum
Bodenplatte 10 mm



K 2010 Raster PU
Raster: 15 x 15 / Stärke: 45

**K 2010** Raster PE

KOFFER UND SCHAUMEINSÄTZE



Art.-Nr.	Kofferfarben		
	Unter- teil	Deckel	Ver- schluss
2424114			
2424117			
2424109			
Material	ABS		



STANDARD-SCHAUMEINLAGEN

Noppenschaum-Einsatz-Set



Art.-Nr. **K 2008 Noppe**

Rasterschaum-Einsatz-Set

Kofferdeckel
Noppenschaum
Rasterschaum
Bodenplatte 10 mm



K 2008 Raster PU
Raster: 17 x 17 / Stärke: 60

NEW



K 2008 Raster PE

ANWENDUNGSBEISPIELE




KOFFERGRÖSSEN WHITE CASES

Art.-Nr.	Koffer	Innenmaße			Format
		Länge mm	Breite mm	Höhe mm	
2443554	K 2000 Mini	90	65	21	Visitenkartenformat
2443382	K 2012	120	80	24	< Format A6
2431427	K 2009	153	107	30	Format A6
2431449	K 2005	170	130	37	Überformat A6, CD-Hüllen-Größe
2431428	K 2001	240	170	42	Überformat A5, flach
2431452	K 2004	270	185	76	Überformat A5, mittelhoch
2431429	K 2002	270	185	93	Überformat A5, hoch
2444574	K 2013	312	233	46	Format A4, flach
2431445	K 2006	335	240	71	Format A4, mittelhoch
2432141	K 2000	340	250	53	Format A4, flach
2430935	K 2007	365	245	105	Überformat A4, hoch
2432745	K 2011	375	265	80	Überformat A4, mittelhoch



KOFFER + SCHAUMEINSÄTZE suitcases + foam inlays

KOFFER UND SCHAUMEINSÄTZE (Sonderfarbe Rot Mindestmenge 500 Stück)

Serie K 3000 – 3004



Art.-Nr.	K 3000	K 3001	K 3002	K 3003	K 3004
Innenmaße	240 x 188 x 44	296 x 230 x 76	368 x 290 x 90	450 x 360 x 132	546 x 435 x 156
Farben	Kofferschale	● ● ●		K 3003 Noppe	K 3004 Noppe
	Verschluss	●		K 3003 Raster	K 3004 Raster
Bemerkungen:	Rasterschäume auf Anfrage			Material	ABS

Serie K 1006 – 1007



Art.-Nr.	K 1006	K 1007
Innenmaße	451 x 290 x 100	525 x 340 x 120
Farben	Kofferschale	●
	Verschluss	●

Großvolumige Koffer



Großvolumige Koffer und Koffer mit flachem Deckel

Angaben in mm			Art.-Nr.	Farbkombination		Kofferkriterien	
Innenmaße	Deckelhöhe	Unterteilhöhe		Kofferschale	Verschlüsse	großvolumig	flacher Deckel
280 x 196 x 111	45,5	65,5	K 6006	<div>Farbe Kofferschale</div> <div>Farbe Verschlüsse</div> <div>● — ●</div> <div>● — ●</div> <div>● — ●</div>		nein	nein
337 x 245 x 65	27,0	38	K 6009			nein	ja
337 x 242 x 106	27,0	79,0	K 6007			nein	ja
337 x 242 x 117	38,0	79,0	K 6008			nein	ja
337 x 242 x 117	40,0	56,0	K 6010			nein	nein
381 x 269 x 96	41,0	96,0	K 6000			ja	ja
442 x 314 x 137	61,0	96,0	K 6001			ja	nein
442 x 314 x 157	96,0	96,0	K 6002			ja	nein
524 x 373 x 162	81,0	81,0	K 6003			ja	nein
524 x 370 x 197	81,0	116,0	K 6004			ja	nein
524 x 370 x 252	116,0	116,0	K 6005			ja	nein

RESISTANT CASES



Art.-Nr.	K 16522	K 27070	K 40100	K 40175	K 44120	K 44120	K 44120
Innenmaße	165 x 145 x 22	270 x 201 x 70	400 x 300 x 100	400 x 320 x 175	440 x 300 x 120	480 x 376 x 150	570 x 445 x 150
Deckelhöhe	11 mm	35 mm	50 mm	100 mm	60 mm	75 mm	75 mm
Unterteilhöhe	11 mm	35 mm	50 mm	75 mm	60 mm	75 mm	75 mm
Farben*	Kofferschale	●	* Kofferschale- und Verschluss-Farbe				
	Verschlüsse	●	nur in Kombination (siehe ☐)				

NEW STRONG CASES

New Strong Cases						
Grundmaße innen in mm	insgesamt	Unterteil	Deckel	Griffart	Art.-Nr.	Leergewicht ca. KG
235 x 180	106	81	25	normal	SC 235/105	0,82
235 x 180	156	131	25	normal	SC 235/155	0,96
300 x 225	132	99	33	normal	SC 300	1,62
426 x 290	159	114	45	normal	SC 430	2,76
500 x 350	194	136	58	normal	SC 505	3,90
500 x 350	194	136	58	zusätzl. Teleskop	SC 505 TR	5,00
520 x 290	200	155	45	normal	SC 520	3,58
520 x 290	200	155	45	zusätzl. Teleskop	SC 520 TR	5,80
538 x 405	190	140	50	normal	SC 540/190	4,74
538 x 405	190	140	50	zusätzl. Teleskop	SC 540/190 TR	6,28
538 x 405	245	195	50	normal	SC 540/245	5,30
538 x 405	245	195	50	zusätzl. Teleskop	SC 540/245 TR	6,84
620 x 460	250	190	60	normal	SC 620/250	6,98
620 x 460	250	190	60	zusätzl. Teleskop	SC 620/250 TR	8,50
620 x 460	340	280	60	normal	SC 620/340	8,08
620 x 460	340	280	60	zusätzl. Teleskop	SC 620/340 TR	9,60
750 x 480	280	220	60	normal	SC 750/280	10,20
750 x 480	400	340	60	normal	SC 750/400	12,10
800 x 370	145	95	50	normal	SC 800	6,20
1100 x 370	140	95	45	normal	SC 1100	7,86

STRONG CASES

NEW

Art.-Nr. SC 4

SC 10

SC 20

SC 25

SC 30

SC 42



Art.-Nr. SC 48

SC 50

SC 60

SC 90

Grundmaße in- nen in mm	Höhe in mm			Art.-Nr.	Leergewicht ca. KG
	insgesamt	Unterteil	Deckel		
190 x 125	85	65	20	SC 2	0,70
190 x 125	135	115	20	SC 4	0,90
220 x 160	95	75	20	SC 6	0,90
220 x 160	145	125	20	SC 8	1,20
276 x 200	120	85	35	SC 10	1,60
276 x 200	170	135	35	SC 20	1,90
330 x 234	170	102	68	SC 25	2,30
330 x 350	170	102	68	SC 28	2,90
380 x 270	180	135	45	SC 30	3,10
445 x 345	125	78	47	SC 36	3,40
445 x 345	190	143	47	SC 38	4,00
480 x 370	200	155	45	SC 40	4,60
517 x 277	173	123	50	SC 42	4,60
517 x 277	217	167	50	SC 44	5,00
538 x 405	250	190	60	SC 48	7,00
580 x 440	220	160	60	SC 50	7,00
580 x 440	330	270	60	SC 60	9,60
765 x 485	305	245	60	SC 70	11,20
765 x 485	415	355	60	SC 80	12,10
939 x 352	137	94	43	SC 83	6,70
1080 x 620	400	200	200	SC 100	19,80
1136 x 350	135	93	42	SC 85	7,80
1350 x 350	135	93	42	SC 90	8,70
1350 x 350	272	230	42	SC 95	11,70




- 24 Koffergrößen
- 12 Grundformate in 2 verschiedenen Höhen
- Kleinstes Format: 190 x 125 mm
- Größtes Grundformat: 1.350 x 350 mm
- Standardfarbe: schwarz, weitere Farben nur auf Anfrage
- Sehr stabile und robuste Kunststoffausführung
- Wasserdichte Koffer
- Erfüllen die Militär- bzw. NATO Normen
- Belastbar bei Temperaturen bis - 33 Grad / + 90 Grad
- Stabile Verschlüsse
- Stapelbare Ausführung
- Anwendung: vorwiegend im Outdoor Bereich
- z.B. Für Messgeräte, empfindliche Werkzeuge + Zubehör usw.
- Lieferbar in Mengen: ab 1 Stück
- Ausstattung mit Standard-Rasterschaum-Einlagen möglich

SCHAUMSTOFFEINLAGEN MIT RASTER ALS STANDARD auf Anfrage

Beispiele:



Tiefzieheinsätze aus Folienmaterial
siehe Kapitel 10



EUROKÄSTEN bis 25 kg Belastung möglich




bis 25 kg Belastung möglich

Eurokästen Normalausführung mit oder ohne Durchfassgriff

Art.-Nr.	Griffart	Farbe	Außenmaße in mm	Innenmaße in mm
Euro 1	Griffkante	silbergrau	400 x 300 x 120	370 x 270 x 105
Euro 2	Durchfassgriff*	silbergrau	400 x 300 x 220	370 x 270 x 205
Euro 3	Durchfassgriff*	silbergrau	600 x 400 x 120	570 x 370 x 115
Euro 4	Durchfassgriff*	silbergrau	600 x 400 x 270	570 x 370 x 265
DEK 1-2/Euro	Deckel für Euro 1 und Euro 2			
DEK 3-4/Euro	Deckel für Euro 3 und Euro 4			
	* auch Griffkante möglich, bitte gesondert anfragen			


Bei Bestellungen bitte Griffart (Griffkante oder Durchfassgriff) angeben!

EINSATZTABLETTS EUROKASTEN UND KLT



bis 25 kg Belastung möglich

Art.-Nr.	Innenmaße
ET-4	305 x 225 x 42
ET-5	305 x 225 x 72
ET-1	310 x 250 x 20
ET-3	520 x 345 x 60



bis 25 kg Belastung möglich

KLT-Systembehälter DIN 30820

Art.-Nr.	Griffart	Außenmaße in mm	Innenmaße in mm
KLT 1	Griffkante	400 x 300 x 169	334 x 247 x 103
KLT 2	Griffkante	400 x 300 x 280	334 x 247 x 236
D KLT 1-2	Deckel für KLT 1 und KLT 2		
KLT 3	Griffkante	600 x 400 x 213,5	532 x 346 x 164,5
KLT 4	Griffkante	600 x 400 x 280	532 x 346 x 231
D KLT 3-4	Deckel für KLT 3 und KLT 4		

TRANSPORTBEHÄLTER



Faltboxen mit EURO-Außenmaßen
Reduktion des Zwischenlager-
volumens um durchschnittlich 75 %

bis 25 kg Belastung möglich

Art.-Nr.	Außenmaße	Innenmaße	Mindesttragkraft
FB 22 L	400 x 300 x 220	370 x 270 x 215	25 kg Unterteil
FB 22 LD	400 x 300 x 230	370 x 270 x 210	25 kg Unterteil u. Deckel
FB 44 L	600 x 400 x 220	570 x 370 x 215	40 kg Unterteil
FB 66 L	600 x 400 x 320	570 x 370 x 315	60 kg nur Unterteil
FB 200 L	800 x 600 x 445	745 x 545 x 425	150 kg nur Unterteil
DFD 64	600 x 400	Deckel für FB 44 L und FB 66 L	
DFD 86	800 x 600	Deckel für FB 200 L	

LEITFÄHIGE EUROKÄSTEN**Leitfähige Eurokästen**

Art.-Nr.	Griffart	Farbe	Außenmaße in mm	Innenmaße in mm
Euro 1-6-10	Griffkante	schwarz	400 x 300 x 120	370 x 270 x 115
Euro 2-6-10	Griffkante	schwarz	400 x 300 x 220	370 x 270 x 215
Euro 3-6-10	Griffkante	schwarz	600 x 400 x 120	570 x 370 x 115
Euro 4-6-10	Griffkante	schwarz	600 x 400 x 270	570 x 370 x 265
D Euro 1-2-6-10	Deckel für Euro 1 und Euro 2			
D Euro 3-4-6-10	Deckel für Euro 3 und Euro 4			

LEITFÄHIGE FALTKÄSTEN**Leitfähige Faltkästen - Euronorm Kästen**

Art.-Nr.	Außenmaße in mm	Innenmaße in mm
FB 4322 ESD	400 x 300 x 220	365 x 265 x 215
FB 4327 ESD	400 x 300 x 270	365 x 265 x 265
FB 6422 ESD	600 x 400 x 220	567 x 367 x 212
FB 6427 ESD	600 x 400 x 270	567 x 367 x 262
DFD 43 ESD	400 x 300	Deckel ESD
DFD 64 ESD	600 x 400	Deckel ESD

Weitere Größen auf Anfrage

EINSATZTABLETTS EUROKASTEN**Einsatztablett für Eurokästen**Art.-Nr. **ET-1-6-10**Art.-Nr. **EK 1-2/LWB** (400 x 300) stapelbar

Innenmaße: 310 x 250 x 20

**Einsatztablett für Eurokästen**Art.-Nr. **ET-3-6-10**Art.-Nr. **EK 3-4/LWB** stapelbar

Innenmaße: 520 x 345 x 60

**Paletten für kleine Leiterplatten**Art.-Nr. **TL 1** für 16 Leiterplatten 105 x 50

Maße: 350 x 225 x 30


Art.-Nr. **TL 2** für 15 Leiterplatten 100 x 40

Maße: 350 x 250 x 30

Art.-Nr. **TL 3** für 45 Leiterplatten 50 x 30

Maße: 350 x 250 x 23


STANDARDSCHAUMSTOFFEINLAGEN MIT WÜRFELBLOCKS + TRENNSTEGEN

Art-Nr. **SE EURO 3**

- Passend für EURO 3 Kasten
- Innenmaße: 570 x 370 x 115 mm
- Schaumstoff: PU
- Boden 20 + Würfeldicke 40 = 60 mm
- Würfel 25 x 25 mm
- 10 Längsstege 550 lang, 80 mm hoch
- Material PE... Farbe blau

Art-Nr. **TRENNLANGSTEG 2447031**

- einzeln zum Nachbestellen
- 550 mm lang, 80 mm hoch

Art-Nr. **SE EURO 4**

- Passend für EURO 4 Kasten
- Innenmaße: 570 x 370 x 265 mm
- Schaumstoff: PE
- Boden 25 + Würfeldicke 55 = 80 mm
- Würfel 30 x 30 mm

Art-Nr. **TRENNSTEG TR 11190 grau**

- Maße Trennsteg: 1100 x 190 mm



**Beispiel kundenspezifische
Schaumstoffeinlage bzw. Pendeleinlage
für Transportkästen.**

**Schaum statt Kunststoff – diese Lösung
eignet sich aus Kostengründen besonders
bei kleinen Mengen (Werkzeugkosten).**

STAPEL- UND ARBEITSSCHALEN

Art.-Nr. **A 4-1**

Grundfläche: 175 x 100, Innenhöhe: 34
oberer Rand: 205 x 125

Farben: ☐ ☐ ☐ ☐ ☐

- Weitere Farben auf Anfrage
- Sonderausführung leitfähig


Art.-Nr. **A 4-2**

Grundfläche: 190 x 120, Innenhöhe: 50

Farben: ☐ ☐ ☐ ☐ ☐

- Weitere Farben auf Anfrage
- Ineinander und nach Drehung auch mit Inhalt stapelbar


Art.-Nr. **A 4-3**

Grundfläche: 210 x 150, Innenhöhe: 40
oberer Rand: 260 x 200

Farben: ☐ ☐ ☐ ☐ ☐

- Weitere Farben auf Anfrage


Art.-Nr. **A 4-10 A 4-10/4** Deckel transp.

Grundfläche: 280 x 160

Innenhöhe: 22

Farben: ☐ ☐ ☐

- Deckel tiefgezogen (4 mm höher)


Art.-Nr. **A 4-8** Lagerkasten stapelbar



A 4-8/20 Praktischer

Etikettenhalter mit auswechselbarem Schild

Innenfläche: 435 x 270

Innenhöhe: 110


Farben: ☐ Weitere Farben auf Anfrage

MAGNETPINS

LAGER -UND ORGASYSTEM (Dental)

Weiteres Zubehör (siehe Seiten 100 + 101)

Nutzbare Innenmaße in mm.

Maßangaben ohne Gewähr, Irrtümer vorbehalten!


OPTIK-REZEPTSCHALEN, STAPELTRAY UND ARBEITSSCHALEN FÜR BRILLEN



Trage- und Stapelgestell für bis zu 8 Optiker-Arbeitsschalen

Art.-Nr. **A4-70-Color-Tray** (siehe Abb. oben)


Außenmaße: Gestellhöhe 610 mm, Breite 190 mm, Tiefe 252 mm



Trage- und Stapelgestell für bis zu 10 Optiker-Arbeitsschalen

Art.-Nr. **A4-4-Color-Tray** (siehe Abb. oben)

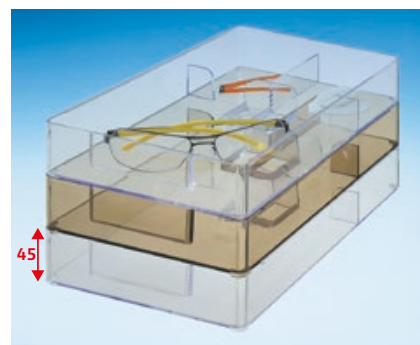
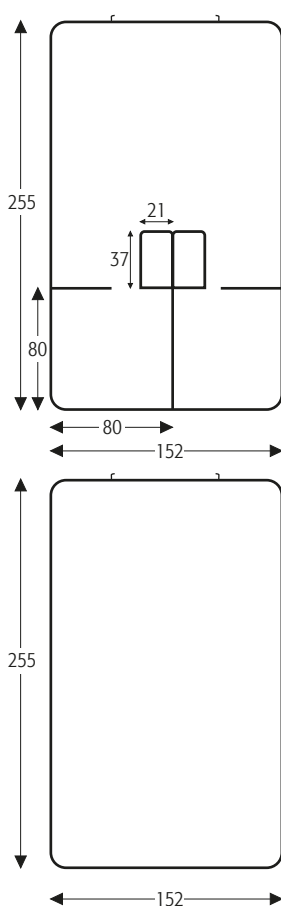
Außenmaße: Gestellhöhe 610 mm, Breite 190 mm, Tiefe 252 mm

Art.-Nr. **A 4-70 E mit Einteilung**

Maße: 260 x 165 x 70

Farben: transparent ☐ ☐ ☐ ☐ ☐ ☐Art.-Nr. **A 4-70 N ohne Einteilung**

Maße: 260 x 165 x 70

Farben: transparent ☐ ☐ ☐ ☐ ☐ ☐Art.-Nr. **A 4-4 E mit Einteilung**

Maße: 260 x 165 x 45

Farben: transparent ☐ ☐ ☐ ☐ ☐ ☐Art.-Nr. **A 4-4 N ohne Einteilung**

Maße: 260 x 165 x 45

Farben: transparent ☐ ☐ ☐ ☐ ☐ ☐

- **AUFBAUSCHRÄNKE**
- **STANDARDEINLAGEN** tiefgezogen
- **SCHUBLADEN-ROLLBOYS**
- **LOSE EINSÄTZE FÜR SCHUBLADEN**



NEON-AUFBAUSCHRÄNKE

Bitte Einlagen und Kennzeichnungsschilder gesondert bestellen (siehe S. 72).

NEW

Art.-Nr. **8162030**
 Maße 340 x 250 x 40
 Farben ●



Art.-Nr. **8162031**
 Maße 340 x 250 x 40
 Farben ●



Art.-Nr. **8162032**
 Maße 340 x 250 x 40
 Farben ●



Art.-Nr. **8900060**
 Maße 2-fach
 Farben ●



Art.-Nr. **8900061**
 Maße 2-fach
 Farben ●



Art.-Nr. **8900062**
 Maße 2-fach
 Farben ●



Art.-Nr. **8900063**
 Maße 6-fach
 Farben ●



Art. No. **8900064**
 Maße 6-fach
 Farben ●



Art. No. **8900065**
 Maße 6-fach
 Farben ●



Art.-Nr. **Roll-Container NEON-GELB/GRÜN** ●
8900106 8 Schubfächer
8900110 12 Schubfächer



Art.-Nr. **Roll-Container NEON-ROT** ●
8900107 8 Schubfächer
8900111 12 Schubfächer



Art.-Nr. **Roll-Container NEON-BLAU** ●
8900108 8 Schubfächer
8900112 12 Schubfächer

KLARSICHT-AUFBAUSCHRÄNKE



Art.-Nr.	8162033
Maße	340 x 250 x 40
Farben	○



Art.-Nr.	8900066
Maße	2-fach
Farben	○



Art.-Nr.	8900067
Maße	6-fach
Farben	○



Art.-Nr.	Roll-Container GLASKLAR ○
	8900109 8 Schubfächer
	8900113 12 Schubfächer

ROLL-CONTAINER (BÜRO)

Variabel in der Höhe

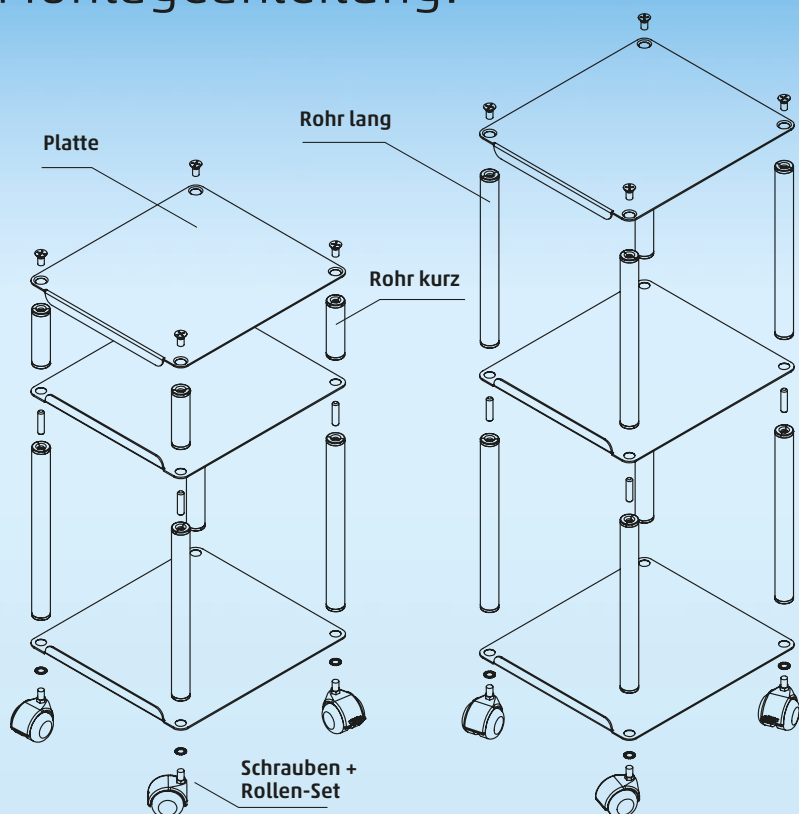


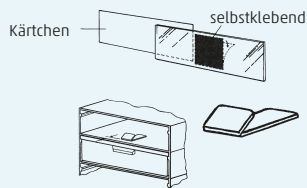
mit 12 Schubfächern
A1-2 (340 x 250 x 40 mm)
je Rollcontainer
(Farben siehe Seite 70)

Bitte Einlagen und
Kennzeichnungsschilder
gesondert bestellen
(siehe Seite 76).



Montageanleitung:


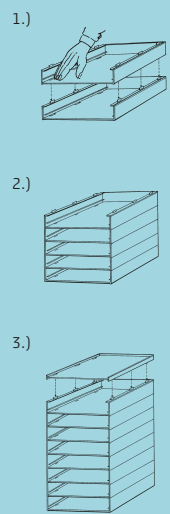


AUFBAUSCHRÄNKE STECKSYSTEM
SCHRANK-TYP AFS 236/20



Art.-Nr.	Bezeichnung	Farbe
8169001	Kopfraumen für AFS 236 (ohne Stecköffnungen, oberster Rahmen zum Schrank)	○ grau
8169002	Aufbaurahmen für AFS 236/20 275 x 250 x 30 außen (mit Stecköffnungen)	○ grau
8169000	Fußplatte für AFS 236 275 x 250 x 8 außen (1 x pro Schrank)	○ grau
8162000	Schubfach für AFS 236/20	○ weiß
8162002	Schubfach für AFS 236/20	● gelb
8162003	Schubfach für AFS 236/20	● rot
8162004	Schubfach für AFS 236/20	● grün
8162005	Schubfach für AFS 236/20 261 x 236 x 20 innen	● blau

Zusatzoptionen


8169003	Kennzeichenschild für AFS 236 und 340 70x14, mit Papiereinleger	transparent
8169013	Stopper für AFS 236 und 340	○ grau

Anleitung zur Selbstmontage


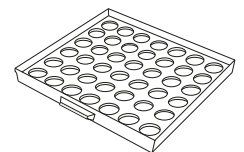

Art.-Nr. **8900007**
ohne Einlagen mit Etikettenschilder
Farben siehe Abbildung



Art.-Nr. **8900159*** Schubladenkoffer
ohne Einlagen, ohne Etikettenschilder
Farben Schubladen ○ ● ● ● ●
Innenmaße 261 x 236 x 20



Art.-Nr. **2422412** Deckel
(nicht bei Verwendung als Schublade)

TIEFGEZOGENE SCHUBLADENSTANDARDEINSÄTZE Polystyrol weiß
 Grundmaße: 261 x 236 x 20 mm


T 2-5 Einlage für Dosen
Ø 27 Dosen **2426057**

siehe auch Kapitel 8
auf Seite 88

AUFBAUSCHRÄNKE inkl. Kennzeichnungsschilder, Einlagen bitte gesondert bestellen (siehe S. 74, 76, 78).
Lieferung der Schubladenfarben wie in den Bildern dargestellt.



Art.-Nr.	8900001	8900002	8900003
Maße	340 x 250 x 22 (vgl. Maße Seite 74)	340 x 250 x 40 (vgl. Maße Seite 76)	340 x 250 x 62 (vgl. Maße Seite 78)
Bemerkungen	Die Licefa-Schrankfamilie ist miteinander beliebig kombinierbar.		

NEW



Licefa-Aufbauschränke im Schubladenkoffer
für den Außen- bzw. Montagedienst (siehe Seite 74, 76, 78).



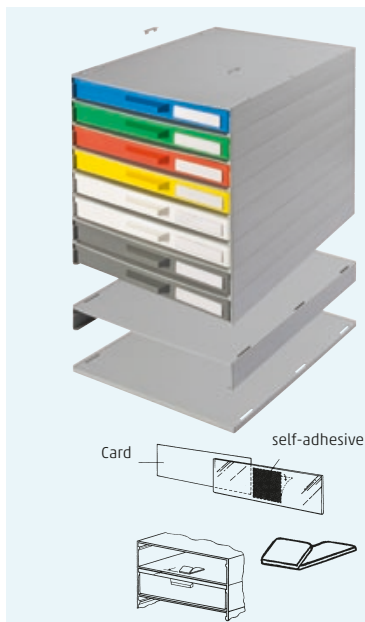
Licefa-Aufbauschränke mit Tragegestell aus Metall



Rollboys

Art.-Nr.	8900004	8900005	8900006
----------	----------------	----------------	----------------

inkl. Kennzeichnungsschilder, Einlagen bitte gesondert bestellen (siehe S. 74, 76, 78)

AUFBAUSCHRÄNKE STECKSYSTEM
SCHRANK-TYP AFS 340/22


Art.-Nr.	Bezeichnung	Farbe
8169011	Aufbaurahmen für AFS 340/22 355 x 267 außen, 33 mm Aufbauhöhe	○ grau
8169010	Fußplatte für AFS 340 355 x 267 x 8 außen (1 x pro Schrank)	○ grau
8169012	Abschlussstopfen für AFS 340 1 Satz = 6 Stück (für den oberen Aufbaurahmen)	○ grau
8162007	Schubfach für AFS 340/22	○ weiß
8162008	Schubfach für AFS 340/22	● gelb
8162009	Schubfach für AFS 340/22	● rot
8162010	Schubfach für AFS 340/22	● grün
8162011	Schubfach für AFS 340/22	● blau
8162012	Schubfach für AFS 340/22 340 x 250 x 22 innen	● grau

Zusatzoptionen

8169003	Kennzeichenschild für AFS 236 und 340 70x14, mit Papiereinleger	transparent
8169013	Stopper für AFS 236 und 340	○ grau

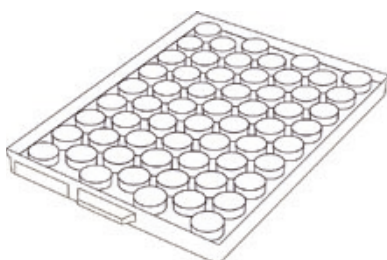

Anleitung zur Selbstmontage

- 1.)
- 2.)
- 3.)
- 4.) Schrank drehen und auf die Fußplatte stellen.
- 5.)

Die Haltenocken müssen einzeln, deutlich hörbar einrasten. Demontage in umgekehrter Reihenfolge des Aufbauvorgangs.

TIEFGEZOGENE SCHUBLADENSTANDARDEINSÄTZE Polystyrol weiß


Grundmaße: 340 x 250 x 17 mm



Einsatz **2426247**
für 60 Runddosen
V 1-12 27 Ø x 13 mm

AUFBAUSCHRANK AFS 340/22 flache Schublade (Grundformat A4, Höhe 22 mm innen)

inkl. Kennzeichnungsschilder, Einlagen bitte gesondert bestellen (siehe S. 74) Lieferung der Schubladenfarben wie in den Bildern dargestellt.



Art.-Nr. **8900010**

8900011

8900012

8900013

8900014

8900015



Trageschrank mit verchromtem Gestell

Art.-Nr. **8900129**

Außenmaße 366 x 298 x 396



Schubladenkoffer schwarz (Holz)

Art.-Nr. **8900130**

Außenmaße 325 x 280 x 382



Schubladenkoffer silber (Aluminium)

Art.-Nr. **8900131**

Außenmaße 324 x 287 x 395

SCHUBLADEN-ROLLBOYS

inkl. Kennzeichnungsschilder, Einlagen bitte gesondert bestellen (siehe S. 74)



Art.-Nr. **8900031**

mit 36 Schubladen

mit Arbeitsmatte 585 x 365

(vgl. Innenmaße Schubf. S. 89)

Außenmaße 585 x 365 x 806



Art.-Nr. **8900004**

mit 18 Schubladen

Außenmaße 318 x 365 x 806

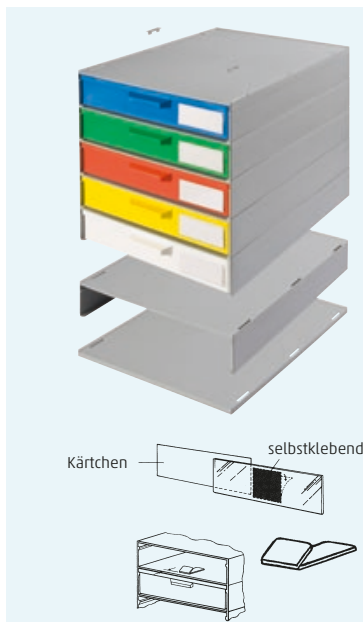


Art.-Nr. **8900028**

mit 36 Schubladen

Außenmaße 585 x 365 x 806

AUFBAUSCHRÄNKE STECKSYSTEM SCHRANK-TYP AFS 340/40



Art.-Nr.	Bezeichnung	Farbe
8169014	Aufbaurahmen für AFS 340/40 355 x 267 außen, 50 mm Aufbauhöhe	grau
8169010	Fußplatte für AFS 340 355 x 267 x 8 außen (1 x pro Schrank)	grau
8169012	Abschlussstopfen für AFS 340 1 Satz = 6 Stück (für den oberen Aufbaurahmen)	grau
8162019	Schubfach für AFS 340/40	weiß
8162020	Schubfach für AFS 340/40	gelb
8162021	Schubfach für AFS 340/40	rot
8162022	Schubfach für AFS 340/40	grün
8162023	Schubfach für AFS 340/40	blau
8162024	Schubfach für AFS 340/40 340 x 250 x 40 innen für Format DIN A4	grau

Zusatzoptionen

8169004	Kennzeichenschild für AFS 340 70x25, mit Papiereinleger	transparent
8169013	Stopper für AFS 236 und 340	grau

Anleitung zur Selbstmontage

- 1.)
- 2.)
- 3.)
- 4.) Schrank drehen und auf die Fußplatte stellen.
- 5.)


Die Haltenocken müssen einzeln, deutlich hörbar einrasten. Demontage in umgekehrter Reihenfolge des Aufbauvorgangs.

TIEFGEZOGENE SCHUBLADENSTANDARDEINSÄTZE Polystyrol weiß

Grundmaße: 340 x 250 x 38 mm



TE 3 S




TE 6 S




TE 9 S




TE 12 S




TE 16 S




TE 22 AS



TE 22 S
Fächer am Boden gerundet



TE 25 S



TE 30 S
Fächer am Boden gerundet

AUFBAUSCHRANK AFS 340/40 mittelhohe Schublade (Grundformat A4, Höhe 40 mm innen)

inkl. Kennzeichnungsschilder, Einlagen bitte gesondert bestellen (siehe S. 76) Lieferung der Schubladenfarben wie in den Bildern dargestellt.



Art.-Nr. **8900016**

8900017

8900018

8900019

8900020

8900021



Trageschrank mit verchromtem Gestell

Art.-Nr. **8900132**

Außenmaße 366 x 298 x 396



Schubladenkoffer schwarz (Holz)

Art.-Nr. **8900133**

Außenmaße 325 x 280 x 382



Schubladenkoffer silber (Aluminium)

Art.-Nr. **8900134**

Außenmaße 324 x 287 x 395

SCHUBLADEN-ROLLBOYS

inkl. Kennzeichnungsschilder, Einsätze bitte gesondert bestellen (siehe S. 76)



Art.-Nr. **8900032** mit 24 Schubladen

mit Arbeitsmatte 585 x 365

Außenmaße 585 x 365 x 806



Art.-Nr. **8900005**

mit 12 Schubladen

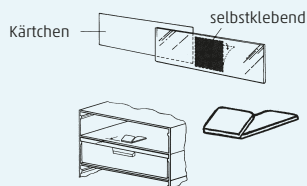
Außenmaße 318 x 365 x 806



Art.-Nr. **8900029**

mit 24 Schubladen

Außenmaße 585 x 365 x 806

AUFBAUSCHRÄNKE STECKSYSTEM
SCHRANK-TYP AFS 340/62


Art.-Nr.	Bezeichnung	Farbe
8169015	Aufbaurahmen für AFS 340/62 355 x 267 außen, 75 mm Aufbauhöhe	○ grau
8169010	Fußplatte für AFS 340 355 x 267 x 8 außen (1 x pro Schrank)	○ grau
8169012	Abschlussstopfen für AFS 340 1 Satz = 6 Stück (für den oberen Aufbaurahmen)	○ grau
8162034	Schubfach für AFS 340/62	○ weiß
8162035	Schubfach für AFS 340/62	● gelb
8162036	Schubfach für AFS 340/62	● rot
8162037	Schubfach für AFS 340/62	● grün
8162038	Schubfach für AFS 340/62	● blau
8162039	Schubfach für AFS 340/62 340 x 250 x 62 innen für Format DIN A4	● grau

Zusatzoptionen

8169004	Kennzeichenschild für AFS 340 70x25, mit Papiereinleger	transparent
8169013	Stopper für AFS 236 und 340	○ grau






Anleitung zur Selbstmontage

- 1.)
- 2.)
- 3.)
- 4.) Schrank drehen und auf die Fußplatte stellen.
- 5.)

Die Haltenocken müssen einzeln, deutlich hörbar einrasten. Demontage in umgekehrter Reihenfolge des Aufbauvorgangs.

TIEFGEZOGENE SCHUBLADENSTANDARDEINSÄTZE (weiß)

Grundmaße: 340 x 250 x 53 mm


TE 4-60

TE 6-60

TE 9-60

TE 12 K

TE 24 K
Einlagen mit runden Vertiefungen:

2426109
88 Vertiefungen
23 Ø x 17 mm

2426006
63 Vertiefungen
26 Ø x 20 mm



AUFBAUSCHRANK AFS 340/62 hohe Schublade (Grundformat A4, Höhe 62 mm innen)

inkl. Kennzeichnungsschilder, Einsätze bitte gesondert bestellen (siehe S. 78) Lieferung der Schubladenfarben wie in den Bildern dargestellt.



Art.-Nr. **8900022**

8900023

8900024

8900025

8900026

8900027



Trageschrank mit verchromtem Gestell

Art.-Nr. **8900135**

Außenmaße 366 x 298 x 396



Schubladenkoffer schwarz (Holz)

Art.-Nr. **8900136**

Außenmaße 325 x 280 x 382



Schubladenkoffer silber (Aluminium)

Art.-Nr. **8900137**

Außenmaße 324 x 287 x 395

SCHUBLADEN-ROLLBOYS

inkl. Kennzeichnungsschilder, Einsätze bitte gesondert bestellen (siehe S. 78)



Art.-Nr. **8900033**

mit 16 Schubladen

mit Arbeitsmatte 585 x 365

Außenmaße 585 x 365 x 806



Art.-Nr. **8900006**

mit 8 Schubladen

Außenmaße 318 x 365 x 806



Art.-Nr. **8900030**

mit 16 Schubladen

Außenmaße 585 x 365 x 806

LOSE SCHUBLADENEINSÄTZE Leitf. Ausführung Liastat *) schwarz, Normalausführung grau u. weiß




Art.-Nr. **8900122**

s. Seite 76

2 Schubladen je 24 Einsätze **2425703**

2 Schubladen je 12 Einsätze **2425692**

2 Schubladen je 6 Einsätze **2425715**



Art.-Nr. **8900123**

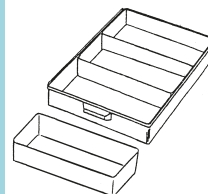
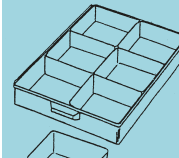
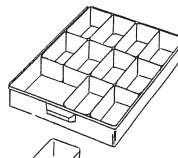
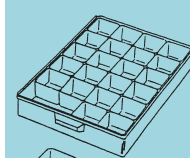
s. Seite 78

1 Schublade je 30 Einsätze **2425707**

1 Schublade je 15 Einsätze **2425696**

1 Schublade je 6 Einsätze **2425717**

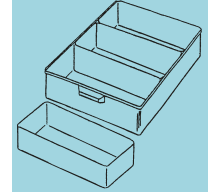
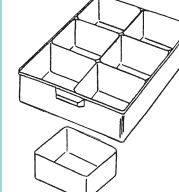
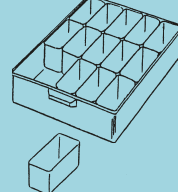
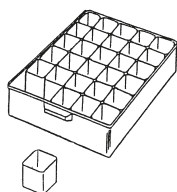
Einsätze	24	12	6	3
grau	2425703	2425692	2425715	
weiß	2425698	2425691	2425714	2443072
EGB	2425704	2425693	2425716	2443071
Außen	62 x 56 x 33	112 x 62 x 33	124 x 112 x 33	248 x 112 x 33
Innen	59 x 53 x 31	109 x 59 x 31	121 x 109 x 31	242 x 109 x 31



Sondergröße **V 6-28/2**; 110 x 42 x 35 außen 18 Stück pro Kasten


Schubf. **A 1-2/16-6-10** m. Deckel, **A 1-2/4-6-10** als Flachbehälter oder m. Einsätzen als Sortimentskasten

Einsätze	30	15	6	3
weiß	2425707	2425696	2425717	2443739
EGB	2425708	2425697	2425718	2443738
Außen	56 x 50 x 54	113 x 50 x 54	125 x 113 x 54	250 x 113 x 54
Innen	53 x 47 x 52	109 x 47 x 52	121 x 109 x 52	242 x 109 x 52



ABDECKPLATTEN / DECKEL FÜR SCHUBLADEN

Hinweis: Bei A1-2 / Platte 1 bzw.
2 Einsätze in Schubladenrahmen
möglich!



A 1-2/4-7-1 Deckel **A 1-2 Platte 1** Abdeckplatte (Griffloch)

LEERGEHÄUSE | TRANSPORTHILFEN FÜR AUFBAUSCHRÄNKE



Metallgestell

Art.-Nr. **2422513**


Außenmaße 366 x 298 x 396



Schubladenkoffer schwarz leer (Holz)

Art.-Nr. **2425733**

Außenmaße 325 x 280 x 382



Schubladenkoffer silber leer (Aluminium)

Art.-Nr. **2447001**

Außenmaße 324 x 287 x 395

LEER-ROLLBOYS



Rollboy Single

Art.-Nr. **8169080**

Außenmaße 318 x 365 x 806

Rollboy Double

Art.-Nr. **8169082**


Außenmaße 585 x 365 x 806





Leitfähiges Material

Bekannt auch
als „Mäuseklos!“ *



Dissipatives
Material



BEGRIFFE UND NORMEN

ESD. Electrostatic Discharge, ist die elektrostatische Entladung als Potenzialausgleich zwischen aufgeladenen Körpern durch direkten Kontakt oder Überslag.

Normen

DIN EN 61340-5-1. Elektrostatik – Teil 5:1: Schutz von elektronischen Bauelementen gegen elektrostatische Phänomene – allgemeine Anforderungen.

Conductive (leitfähig). Sind Materialien, wenn der Oberflächenwiderstand größer 10^2 Ohm und kleiner 10^5 Ohm ist (nach DIN EN 61340-5-1).



Dissipative (ableitfähig). Sind Materialien, wenn der Oberflächenwiderstand größer 10^5 Ohm und kleiner 10^{11} Ohm ist (nach DIN EN 61340-5-1).

*Deutscher Markenschutz 3020110671729



SMD-BOXEN – NICHT LEITFÄHIG

		Art.-Nr.	Unterteil	Deckel	Innenmaße	Ausführung
N 1		8150000	○	transparent	16 x 12 x 15	nicht leitf.
		8150001	●	transparent	16 x 12 x 15	nicht leitf.
		8150002	●	transparent	16 x 12 x 15	nicht leitf.
		8150003	●	transparent	16 x 12 x 15	nicht leitf.
		8150004	●	transparent	16 x 12 x 15	nicht leitf.
		8150005	○	○	16 x 12 x 15	nicht leitf.
		8150006	●	●	16 x 12 x 15	nicht leitf.
		8150007	●	●	16 x 12 x 15	nicht leitf.
		8150008	●	●	16 x 12 x 15	nicht leitf.
		8150009	●	●	16 x 12 x 15	nicht leitf.
N 2		8150010	○	transparent	37 x 12 x 15	nicht leitf.
		8150011	●	transparent	37 x 12 x 15	nicht leitf.
		8150012	●	transparent	37 x 12 x 15	nicht leitf.
		8150013	●	transparent	37 x 12 x 15	nicht leitf.
		8150014	●	transparent	37 x 12 x 15	nicht leitf.
		8150015	○	○	37 x 12 x 15	nicht leitf.
		8150016	●	●	37 x 12 x 15	nicht leitf.
		8150017	●	●	37 x 12 x 15	nicht leitf.
		8150018	●	●	37 x 12 x 15	nicht leitf.
		8150019	●	●	37 x 12 x 15	nicht leitf.
N 3		8150020	○	transparent	41 x 37 x 15	nicht leitf.
		8150021	●	transparent	41 x 37 x 15	nicht leitf.
		8150022	●	transparent	41 x 37 x 15	nicht leitf.
		8150023	●	transparent	41 x 37 x 15	nicht leitf.
		8150024	●	transparent	41 x 37 x 15	nicht leitf.
		8150025	○	○	41 x 37 x 15	nicht leitf.
		8150026	●	●	41 x 37 x 15	nicht leitf.
		8150027	●	●	41 x 37 x 15	nicht leitf.
		8150028	●	●	41 x 37 x 15	nicht leitf.
		8150029	●	●	41 x 37 x 15	nicht leitf.
N 4		8150030	○	transparent	68 x 57 x 15	nicht leitf.
		8150031	●	transparent	68 x 57 x 15	nicht leitf.
		8150032	●	transparent	68 x 57 x 15	nicht leitf.
		8150033	●	transparent	68 x 57 x 15	nicht leitf.
		8150034	●	transparent	68 x 57 x 15	nicht leitf.
		8150035	○	○	68 x 57 x 15	nicht leitf.
		8150036	●	●	68 x 57 x 15	nicht leitf.
		8150037	●	●	68 x 57 x 15	nicht leitf.
		8150038	●	●	68 x 57 x 15	nicht leitf.
		8150039	●	●	68 x 57 x 15	nicht leitf.
N 5		8150040	○	transparent	180 x 68 x 15	nicht leitf.
		8150041	●	transparent	180 x 68 x 15	nicht leitf.
		8150042	●	transparent	180 x 68 x 15	nicht leitf.
		8150043	●	transparent	180 x 68 x 15	nicht leitf.
		8150044	●	transparent	180 x 68 x 15	nicht leitf.
		8150045	○	○	180 x 68 x 15	nicht leitf.
		8150046	●	●	180 x 68 x 15	nicht leitf.
		8150047	●	●	180 x 68 x 15	nicht leitf.
		8150048	●	●	180 x 68 x 15	nicht leitf.
		8150049	●	●	180 x 68 x 15	nicht leitf.



LEITFÄHIGE VERPACKUNGEN + SMD BOXEN

conductive boxes + SMD Boxes

8

SMD-BOXEN – LEITFÄHIG – DISSIPATIV

		Art.-Nr.	Unterteil	Deckel	Innenmaße	Ausführung
N 1		8150050	●	●	16 x 12 x 15	
		8150051	●	transparent*	16 x 12 x 15	
		8150058	●	●	16 x 12 x 15	
		8150059	●	●	16 x 12 x 15	
		8150055	●	transparent*	16 x 12 x 15	
		8150056	●	transparent*	16 x 12 x 15	
		8150057	●	transparent*	16 x 12 x 15	
		8150052	●	●	16 x 12 x 15	
		8150053	●	●	16 x 12 x 15	
		8150054	●	●	16 x 12 x 15	
N 1 halbe Höhe	a) Leitfähiger Blockschaum N1 5mm					
N 2		8150060	●	●	37 x 12 x 15	
		8150061	●	transparent*	37 x 12 x 15	
		8150068	●	●	37 x 12 x 15	
		8150069	●	●	37 x 12 x 15	
		8150065	●	transparent*	37 x 12 x 15	
		8150066	●	transparent*	37 x 12 x 15	
		8150067	●	transparent*	37 x 12 x 15	
		8150062	●	●	37 x 12 x 15	
		8150063	●	●	37 x 12 x 15	
		8150064	●	●	37 x 12 x 15	
N 2 halbe Höhe	a) Leitfähiger Blockschaum N2 5mm					
N 3		8150070	●	●	41 x 37 x 15	
		8150071	●	transparent*	41 x 37 x 15	
		8150078	●	●	41 x 37 x 15	
		8150079	●	●	41 x 37 x 15	
		8150075	●	transparent*	41 x 37 x 15	
		8150076	●	transparent*	41 x 37 x 15	
		8150077	●	transparent*	41 x 37 x 15	
		8150072	●	●	41 x 37 x 15	
		8150073	●	●	41 x 37 x 15	
		8150074	●	●	41 x 37 x 15	
N 4		8150080	●	●	68 x 57 x 15	
		8150081	●	transparent*	68 x 57 x 15	
		8150088	●	●	68 x 57 x 15	
		8150089	●	●	68 x 57 x 15	
		8150085	●	transparent*	68 x 57 x 15	
		8150086	●	transparent*	68 x 57 x 15	
		8150087	●	transparent*	68 x 57 x 15	
		8150082	●	●	68 x 57 x 15	
		8150083	●	●	68 x 57 x 15	
		8150084	●	●	68 x 57 x 15	


Nutzbare Innenmaße in mm.

*transparent = rauch-glasklar mit bedampfter Leitschicht als Oberfläche
Maßangaben ohne Gewähr, Irrtümer vorbehalten!

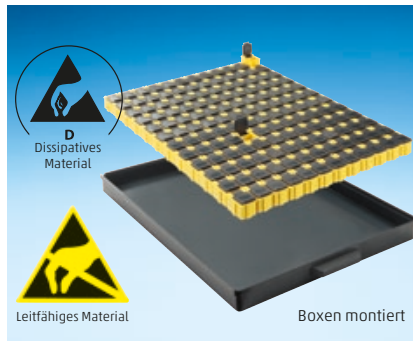


SMD-SCHRÄNKE MIT CHIP-CONTAINERN

N 1



Art.-Nr. **8900056**
 Schubfach gelb DISS mit TZ-Einlage
 schw. ESD und 81 SMD-Boxen N1 gelb
 DISS mit schw. ESD Deckeln

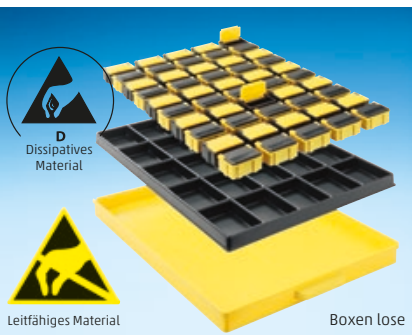


Art.-Nr. **8900052**
 Schubfach schw. ESD mit 144 SMD-
 Boxen N1 als Block gelb DISS mit
 schw. ESD Deckeln

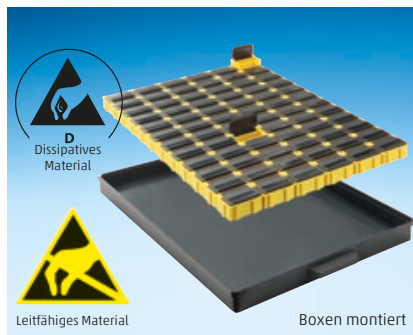


Art.-Nr. SMD-Schrank **8900034**
 Schrank mit 3 Schubladen
 inkl. 3 x 144 = 432 Stück


N 2



Art.-Nr. **8900057**
 Schubfach gelb DISS mit TZ-Einlage schw. ESD und
 25 SMD-Boxen N2 gelb DISS mit schw. ESD Deckeln und
 25 SMD-Boxen N2 schw. ESD mit gelben DISS Deckeln




Art.-Nr. **8900053**
 Schubfach schw. ESD mit 72 SMD-
 Boxen N2 als Block gelb DISS mit
 schw. ESD Deckeln

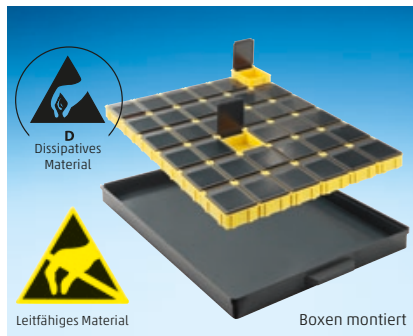


Art.-Nr. SMD-Schrank **8900035**
 Schrank mit 3 Schubladen
 inkl. 3 x 72 = 216 Stück


N 3



Art.-Nr. **8900058**
 Schubfach gelb DISS mit TZ-Einlage
 schw. ESD u. 25 SMD-Boxen N3 gelb
 DISS mit schw. ESD Deckeln



Art.-Nr. **8900054**
 Schubfach schw. ESD mit 36 SMD-
 Boxen N3 als Block gelb DISS mit
 schw. ESD Deckeln

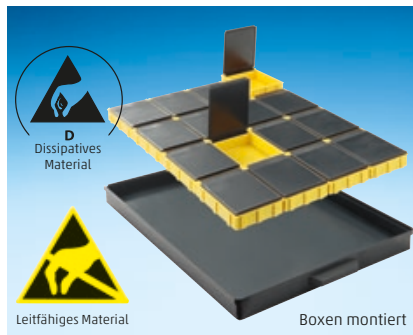


Art.-Nr. SMD-Schrank **8900036**
 Schrank mit 3 Schubladen
 inkl. 3 x 36 = 108 Stück


N 4




Art.-Nr. **8900055**
 Schubfach schw. ESD mit 16 SMD-
 Boxen N4 als Block gelb DISS mit
 schw. ESD Deckeln



Art.-Nr. **8900055**
 Schubfach schw. ESD mit 16 SMD-
 Boxen N4 als Block gelb DISS mit
 schw. ESD Deckeln



Art.-Nr. SMD-Schrank **8900037**
 Schrank mit 3 Schubladen
 inkl. 3 x 16 = 48 Stück



Bekannt auch
 als „Mäuseklos“!!*

*Deutscher Markenschutz 3020110671729



LEITFÄHIGE VERPACKUNGEN + SMD BOXEN

conductive boxes + SMD Boxes

8


MIX-SMD-SCHRÄNKE



Art.-Nr. SMD-Schrank **8900038**

Schrank mit 3 Schubladen


inkl. 3 x 144 = 432 Stück



Art.-Nr. SMD-Schrank **8900042**


Schrank mit 3 Schubladen

inkl. 3 x 144 = 432 Stück



Art.-Nr. SMD-Schrank **8900046**

Schrank mit 4 Schubladen, je Schublade unterschiedliche SMD-Klappboxen



Art.-Nr. SMD-Schrank **8900039**

Schrank mit 3 Schubladen inkl.


3 x 72 = 216 Stück



Art.-Nr. SMD-Schrank **8900043**


Schrank mit 3 Schubladen inkl.

3 x 72 = 216 Stück



Art.-Nr. SMD-Schrank **8900047**


Schrank mit 4 Schubladen, je Schublade unterschiedliche SMD-Klappboxen



Art.-Nr. SMD-Schrank **8900040**

Schrank mit 3 Schubladen


inkl. 3 x 36 = 108 Stück



Art.-Nr. SMD-Schrank **8900044**


Schrank mit 3 Schubladen

inkl. 3 x 36 = 108 Stück



Art.-Nr. SMD-Schrank **8900048**


Schrank mit 4 Schubladen, je Schublade unterschiedliche SMD-Klappboxen



Art.-Nr. SMD-Schrank **8900041**

Schrank mit 3 Schubladen

inkl. 3 x 16 = 48 Stück



Art.-Nr. SMD-Schrank **8900045**

Schrank mit 3 Schubladen

inkl. 3 x 16 = 48 Stück




Art.-Nr. Sortimentskasten leitfähig **8120364**
(siehe Seite 95) mit Bestückung von SMD-Klappboxen auf Anfrage

Nutzbare Innenmaße in mm.


Maßangaben ohne Gewähr, Irrtümer vorbehalten!

85

SMD-SPULENABLAGESTÄNDER



Art.-Nr. **V 11-4** (nicht EGB)
mit 25 variablen Zwischenstegen und
durchgehender Kennzeichnungsschiene
(für Spulen Ø 250)
Grundmaße: 450 x 240
Farbe ☐



Art.-Nr. **V 11-7**
mit 25 variablen Zwischenstegen und
durchgehender Kennzeichnungsschiene
(für Spulen bis Ø 330)
Grundmaße: 455 x 315
Farbe ☐



Art.-Nr. **V 11-14**
mit 10 variablen Zwischenstegen und
durchgehender Kennzeichnungsschiene
(für Spulen bis Ø 380)
Grundmaße: 455 x 360
Farbe ☐



Art.-Nr. **V 11-4-6-10** (EGB)
mit 25 variablen Zwischenstegen und
durchgehender Kennzeichnungsschiene
(für Spulen bis Ø 250)
Grundmaße: 450 x 240
Farbe ☒



Art.-Nr. **V 11-7-6-10** (EGB)
mit 25 variablen Zwischenstegen und
durchgehender Kennzeichnungsschiene
(für Spulen bis Ø 330)
Grundmaße: 455 x 315
Farbe ☒



Art.-Nr. **V 11-14-6-10** (ESD)
mit 10 variablen Zwischenstegen und
durchgehender Kennzeichnungsschiene
(für Spulen bis Ø 380)
Grundmaße: 455 x 360
Farbe ☒



Art.-Nr. **V 11-8-6-10** (leitfähig)
Spulenständer zur flachen Lagerung von
SMD-Spulen bis Ø 180 (First in / First out)
Außenmaße: 186 x 173 x 210
Innenmaße: 182 x 169 x 190



Art.-Nr. **V 11-9-6-10** (leitfähig)
Spulenständer zur flachen Lagerung von
SMD-Spulen bis Ø 330 (First in / First out)
Außenmaße: 339 x 319 x 210
Innenmaße: 335 x 315 x 190



Art.-Nr. **V 11-15-6-10** (leitfähig)
Spulenständer zur flachen Lagerung
von SMD-Spulen bis Ø 380
(First in /First out)
Außenmaße: 380 x 370 x 250
Innenmaße: 375 x 365 x 230

SMD-SPULENSTÄNDER-HAUBEN



Art.-Nr. **V 11-4 LID** (klein)

Art.-Nr. **V 11-4 ESD LID** (klein ESD)

Art.-Nr. **V 11-7 LID** (hoch)

Art.-Nr. **V 11-7 ESD LID** (hoch ESD)




Art.-Nr. **V 11-3**

SMD-Verpackungs-Set mit 60 Dosen
und Schaumstoffraster

Art.-Nr. **V 4-1**

6 x 6 x 19

(nicht leitfähig)



Art.-Nr. **V 11-1**

SMD-Verpackungs-Set mit 130 Dosen
und Schaumstoffraster

Art.-Nr. **V 4-1**

6 x 6 x 19

(nicht leitfähig)

Nutzbare Innenmaße in mm.

SMD-SCHRÄNKE MIT CHIP-RUNDDOSEN



Art.-Nr. **8900126**

SMD-Verpackungs-Set mit

32 Vertiefungen 18 Ø x 12

mit Einzeldeckel (nicht leitfähig)



Art.-Nr. SMD-Schrank **8900103**

A1-1 SMD green

+ 252 grüne Dosen



Art.-Nr. SMD-Schrank **8900102**

A1-1 SMD blue

+ 252 blaue Dosen



Art.-Nr. SMD-Schrank **8900100**

A1-1 SMD white

+ 252 weiße Dosen



Art.-Nr. **8900128** (leitfähig) schwarz

für 6 Stück **V 11-5** (ohne Deckel)

Art.-Nr. **8900127**


nicht leitfähig



Art.-Nr. SMD-Schrank **8900104**

A1-1 SMD red

+ 252 rote Dosen



Art.-Nr. SMD-Schrank **8900105**

ESD 6-fach Schrank mit Einlagen und 252

Rund Dosen **V 1-12-6-10**, 27 Ø x 13

auf Anfrage **V 1-12** glasklar mit Leitschicht



Art.-Nr. SMD-Schrank **8900101**

A1-1 SMD yellow

+ 252 gelbe Dosen

Maßangaben ohne Gewähr, Irrtümer vorbehalten!

AUFBAUSCHRÄNKE STECKSYSTEM

SCHRANK-TYP AFS 236/20

BESTANDTEILE



Artikelbeschreibung

Art.-Nr.

Anleitung zur Selbstmontage

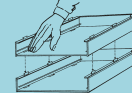
Schublade

261 x 236 x 20 innen

8162044



1.)



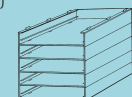
Aufbaurahmen

275 x 250 x 30 außen (mit Stecköffnungen)

8169075



2.)



Kopfrahen

275 x 250 x 8 außen (1 x pro Schrank)

8169076



Fußplatte

8169077



ZUSATZOPTIONEN

Kennzeichnungsschild selbst-

klebend, 70 x 14 mit auswechselbaren Kärtchen

Kärtchen

selbstklebend

8169003

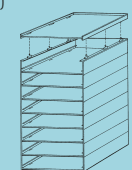


Schubladenstopper

8169040



3.)



Art.-Nr. **8900115**

Schublade: 261 x 238 x 20 (innen)

Ausführung: leitfähig

Bemerkungen: inkl. Kennzeichnungsschilder

Einsätze bitte gesondert bestellen

(siehe unten)



Art.-Nr. **8900105**

Schublade: 261 x 238 x 20 (innen)

Ausführung: leitfähig

Bemerkungen: inkl. Kennzeichnungsschilder

Einsätze bitte gesondert bestellen

(siehe unten)



Art.-Nr. **8162044** Unterteil

Art.-Nr. **+ 2422413** Deckel


Schubladeneinsatz: siehe unten

siehe unten als Sortimentskästen


Innenmaße: 261 x 238 x 20

Ausführung: leitfähig


TIEFGEZOGENE SCHUBLADENSTANDARDEINSÄTZE Leitfähige Ausführung Liastat *) schwarz, Innenmaße der Fächer, Innentiefe 16 mm



TE 4 W-6-10



TE 5 W-6-10



TE 6 W-6-10




TE 16 AW-6-10



TE 16 W-6-10




TE 18 W-6-10




TE 24 W-6-10



TE 36 W-6-10



TE 42 W-6-10

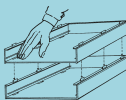
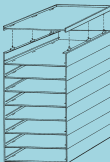
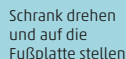

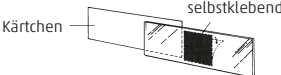



TE 56 W-6-10

AUFBAUSCHRÄNKE STECKSYSTEM SCHRANK-TYP AFS 340/22

BESTANDTEILE



Artikelbeschreibung	Art.-Nr.	Anleitung zur Selbstmontage	
Schublade 340 x 250 x 22 innen	8162015		
Aufbaurahmen 355 x 267 x 33 außen (mit Stecköffnungen)	8169037		
Fußplatte 355 x 267 x 8 außen (1 x pro Schrank)	8169038		
Abschlußstopfen 1 Satz = 6 Stück	8169039		
			
ZUSATZOPTIONEN			
Kennzeichnungsschild selbstklebend 70 x 14 mit auswechselbaren Kärtchen	8169003		
Schubladenstopper	8169040		

Die Haltenocken müssen einzeln, deutlich hörbar einrasten. Demontage in umgekehrter Reihenfolge des Aufbauvorgangs.



Art.-Nr. **8900116**

Schublade: 340 x 250 x 22 (innen)

Ausführung: leitfähig

Bemerkungen: inkl. Kennzeichnungsschilder

Einsätze bitte gesondert bestellen

(siehe unten)



Art.-Nr. **8900117**

Schublade: 340 x 250 x 22 (innen)

Ausführung: leitfähig

Bemerkungen: inkl. Kennzeichnungsschilder

Einsätze bitte gesondert bestellen

(siehe unten)



Art.-Nr. **8162015** Unterteil

Art.-Nr. **+ 2422553** Deckel


Schubladeneinsatz: siehe unten

siehe unten als Sortimentskästen


Innenmaße: 340 x 250 x 22

Ausführung: leitfähig


TIEFGEZOGENE SCHUBLADENSTANDARDEINSÄTZE Innenmaße der Fächer, Innentiefe 17 mm, leitfähige Ausführung Liastat *) schwarz




Leitfähiges Material




TE 8-4-6-10




TE 12-4-6-10




TE 16-4-6-10




TE 25-4-6-10




TE 30-4-6-10
Fächer am Boden gerundet




TE 42-4-6-10



TE 45-4-6-10



TE 81-4-6-10



leitäufig:
Einsatz **2426248**
für **60 Runddosen**
8110226
270 x 13 mm

AUFBAUSCHRÄNKE STECKSYSTEM

SCHRANK-TYP AFS 340/40

BESTANDTEILE



Artikelbeschreibung	Art.-Nr.
Schublade 340 x 250 x 40 innen	8162028 ●
Aufbaurahmen 355 x 267 x 50 außen (mit Stecköffnungen)	8169078 ●
Fußplatte 355 x 267 x 8 außen (1 x pro Schrank)	8169038 ●
Abschlußstopfen 1 Satz = 6 Stück	8169039 ●

ZUSATZOPTIONEN

Kennzeichnungsschild selbstklebend,
70 x 25 mit auswechselbaren Kärtchen

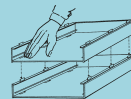
8169004

Schubladenstopper

8169040

Anleitung zur Selbstmontage

1.)

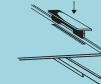


2.)

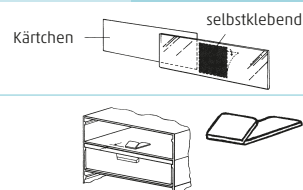


3.) Schrank drehen und auf die Fußplatte stellen.

4.)



Die Haltenocken müssen einzeln, deutlich hörbar einrasten. Demontage in umgekehrter Reihenfolge des Aufbauvorgangs.



Art.-Nr. **8900118**

Schublade: 340 x 250 x 40 (innen)

Ausführung: leitfähig

Bemerkungen: inkl. Kennzeichnungsschilder

Einsätze bitte gesondert bestellen

(siehe unten)



Art.-Nr. **8900119**

Schublade: 340 x 250 x 40 (innen)

Ausführung: leitfähig

Bemerkungen: inkl. Kennzeichnungsschilder

Einsätze bitte gesondert bestellen

(siehe unten)



Art.-Nr. **8900124**


Bemerkungen: weitere Infos siehe S. 80

2 Schubfächer: 6 x **2425716**

2 Schubfächer: 12 x **2425693**

2 Schubfächer: 24 x **2425704**




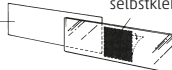

TIEFGEZOGENE SCHUBLADENSTANDARDEINSÄTZE Leitfähige Ausführung Liastat *) schwarz



AUFBAUSCHRÄNKE STECKSYSTEM SCHRANK-TYP AFS 340/62

BESTANDTEILE




Artikelbeschreibung	Art.-Nr.	Anleitung zur Selbstmontage	
Schublade 340 x 250 x 62 innen	8162043	●	<div>1.) </div> <div>2.) </div> <div>3.) Schrank drehen und auf die Fußplatte stellen.</div> <div>4.) </div> <p>Die Haltenocken müssen einzeln, deutlich hörbar einrasten. Demontage in umgekehrter Reihenfolge des Aufbauvorgangs.</p>
Aufbaurahmen 355 x 267 x 75 außen (mit Stecköffnungen)	8169079	●	
Fußplatte 355 x 267 x 8 außen (1 x pro Schrank)	8169038	●	
Abschlußstopfen 1 Satz = 6 Stück	8169039	●	
ZUSATZOPTIONEN			
Kennzeichnungsschild selbstklebend, 70 x 25 mit auswechselbaren Kärtchen	8169004	<div><div>Kärtchen</div><div>selbstklebend</div></div>	
Schubladenstopper	8169040	<div></div>	



Art.-Nr. **8900120**
 Schublade: 340 x 250 x 62 (innen)
 Ausführung: leitfähig
 Bemerkungen: inkl. Kennzeichnungsschilder
 Einsätze bitte gesondert bestellen
 (siehe unten)

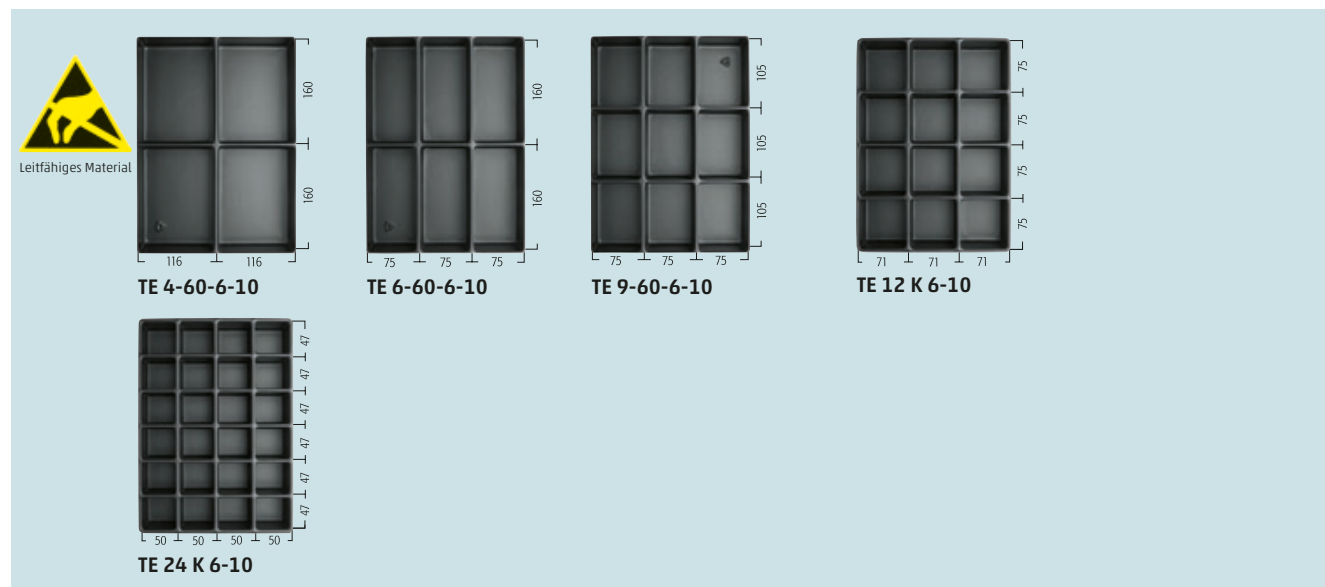


Art.-Nr. **8900121**
 Schublade: 340 x 250 x 62 (innen)
 Ausführung: leitfähig
 Bemerkungen: inkl. Kennzeichnungsschilder
 Einsätze bitte gesondert bestellen
 (siehe unten)



Art.-Nr. **8900125**
 Bemerkungen weitere Infos siehe S. 80
 1 Schubfach: 30 x **2425708**
 1 Schubfach: 15 x **2425697**
 1 Schubfach: 6 x **2425718**
 1 Schubfach: 3 x **2443738**

TIEFGEZOGENE SCHUBLADENSTANDARDEINSÄTZE Leitfähige Ausführung Liastat *) schwarz, Innenhöhe 53 mm



EGB-ROLLBOYS + EGB-SCHUBLADENSCHRÄNKE



Art.-Nr. **8900049**

mit 18 Schubladen mit Arbeitsmatte
(vgl. Innenmaße Schubf. Seite 89)

Außenmaße: 318 x 365 x 806

Bemerkungen: Einlagen bitte gesondert
bestellen, Zusatzteile



Art.-Nr. **8900050**

mit 12 Schubladen mit Arbeitsmatte
(vgl. Innenmaße Schubf. Seite 90)

Außenmaße: 318 x 365 x 806

Bemerkungen: Einlagen bitte gesondert
bestellen, Zusatzteile




Art.-Nr. **8900051**

mit 8 Schubladen mit Arbeitsmatte
(vgl. Innenmaße Schubf. Seite 91)

Außenmaße: 318 x 365 x 806

Bemerkungen: Einlagen bitte gesondert
bestellen, Zusatzteile



Art.-Nr. **Spiralkabel** hochelastisch

2,4 m, 2 x 1 MOhm Sicherheitswiderstand

Erd.-Kontaktanschluss: 10 mm Druckknopf



Art.-Nr. **Handgelenkarmband** verstellbar,

elastisch, eingewebte versilberte

Kunststoffasern, antiallergenisch



Art.-Nr. **8900031** mit 36 Schubladen

mit Arbeitsmatte 585 x 365

(vgl. Innenmaße Schubf. Seite 89)

Außenmaße: 585 x 365 x 806

Bemerkungen: Einlagen gesondert bestellen



Art.-Nr. **8900032** mit 24 Schubladen

mit Arbeitsmatte 585 x 365

(vgl. Innenmaße Schubf. Seite 90)

Außenmaße: 585 x 365 x 806

Bemerkungen: Einlagen gesondert bestellen



Art.-Nr. **8900033** mit 16 Schubladen

mit Arbeitsmatte 585 x 365

(vgl. Innenmaße Schubf. Seite 91)

Außenmaße: 585 x 365 x 806

Bemerkungen: Einlagen gesondert bestellen

LEITFÄHIGE EUROKÄSTEN



Leitfähiges Material

Art.-Nr.	Griffart	Farbe	Außenmaße in mm	Innenmaße in mm
Euro 1-6-10	Griffkante	schwarz	400 x 300 x 120	370 x 270 x 115
Euro 2-6-10	Griffkante	schwarz	400 x 300 x 220	370 x 270 x 215
Euro 3-6-10	Griffkante	schwarz	600 x 400 x 120	570 x 370 x 115
Euro 4-6-10	Griffkante	schwarz	600 x 400 x 270	570 x 370 x 265
D Euro 1-2-6-10	Deckel für Euro 1 und Euro 2			
D Euro 3-4-6-10	Deckel für Euro 3 und Euro 4			

LEITFÄHIGE FALTKÄSTEN



Leitfähiges Material

Art.-Nr.	Außenmaße in mm	Innenmaße in mm
FB 4322 ESD	400 x 300 x 220	365 x 265 x 215
FB 4327 ESD	400 x 300 x 270	365 x 265 x 265
FB 6422 ESD	600 x 400 x 220	567 x 367 x 212
FB 6427 ESD	600 x 400 x 270	567 x 367 x 262
DFD 43 ESD	400 x 300	Deckel ESD
DFD 64 ESD	600 x 400	Deckel ESD

Weitere Größen auf Anfrage



Leitfähiges Material

- Art.-Nr.: **TL 1** für 16 Leiterplatten 105 x 50
Maße: 350 x 225 x 30
- Art.-Nr.: **TL 2** für 15 Leiterplatten 100 x 40
Maße: 350 x 250 x 30
- Art.-Nr.: **TL 3** für 45 Leiterplatten 50 x 30
Maße: 350 x 250 x 23


Art.-Nr.: **LP 1** Leiterplatten-L-Profil

Maße: 200 x 274 x 93

Art.-Nr.: **LP 2** Leiterplatten-L-Profil

Maße: 350 x 263 x 125

25 Rillen für Leiterplatten Transport/
Lagerung Kundendienstwerkstatt



Leitfähiges Material



Leitfähiges Material

Nutzbare Innenmaße in mm.

VARIABLER

LEITERPLATTENSCHRANK

mit flachen, breiten Schubladen
(leitfähig)

Art.-Nr. **A1-Z**

Vario ESD

Innenmaße: 380 x 345 x 18

mit 3 mm leitfähigem Schaum

Bemerkungen: Siehe auch Seite 114

Zahnschrank Zubehör

RUNDDOSEN




Art.-Nr.	V 1-12-6-6-10-10	V 1-11-6-6-10-10	V 2-101-6-6-10-10	V 2-102-6-6-10-10
Innenmaße	26 Ø x 13	26 Ø x 17,5	52 Ø x 40	52 Ø x 67

SCHNAPP-VERSCHLUSS








Art.-Nr.	V 20-200 ESD	V 20-201 ESD	V 20-202 ESD	V 20-203 ESD	V 20-204 ESD	V 20-205 ESD
Innenmaße	32 x 32 x 8	55 x 39 x 10	66 x 47 x 13	92 x 65 x 17	111 x 78 x 26	134 x 95 x 30

RECHTECKDOSEN



*) mit Steckschaum 8 mm Art. Nr. **V3-../9-6-10**

Art.-Nr.	V 3-4A-6-6-10-10*	V 3-12-6-6-10-10*	V 3-18-6-6-10-10*	V 3-40-6-6-10-10*
Innenmaße	27 x 27 x 12	50 x 30 x 16	57 x 36 x 17	80 x 50 x 27



Art.-Nr.	V 6-4-6-6-10-10	V 3-10-6-6-10-10	V 3-53-6-6-10-10	V 3-37-6-6-10-10	V 3-54-6-6-10-10
Innenmaße	6 Fächer je 19 x 15 x 5	49,5 x 39,5 x 5	102 x 25 x 10	75 x 75 x 27	102 x 85 x 47

STAPELDOSEN



◀ Ar.-Nr. Stapeldosen, Stülpdeckel

V 3-16-6-6-10-10	55 x 55 x 25/16 innen
V 3-17-6-6-10-10	55 x 55 x 35/26 innen
V 3-59-6-6-10-10	115 x 55 x 35/26 innen
V 3-61-6-6-10-10	115 x 115 x 55/46 innen


Ar.-Nr. Stapeldosen, Scharnierdeckel ▶

V 8-1-6-6-10-10	75 x 50 x 33 innen
V 8-2-6-6-10-10	75 x 50 x 45 innen
V 8-5-6-6-10-10	106 x 75 x 46 innen
V 8-7-6-6-10-10	156 x 106 x 46 innen

EGB-Schaumstoffeinlagen auf Anfrage



SCHARNIERBOXEN



Art.-Nr.	V 20-29-6-10	V 20-30-6-10	V 20-31-6-10	V 20-32-6-10	V 20-33-6-10
Innenmaße	130 x 80 x 14	130 x 80 x 30	130 x 80 x 50	178 x 133 x 78	221 x 121 x 55

TIEFGEZOGENE EINSÄTZE (schwarz)



Art.-Nr. **8120370**

Innenmaße 185 x 108 x 10



Art.-Nr. **8129012**

Innenmaße 185 x 108 x 29



Art.-Nr. **8120383**

Innenmaße 295 x 164 x 16



Art.-Nr. **8120364**

Innenmaße 295 x 160 x 21



Art.-Nr. **8120365**

Innenmaße 295 x 166 x 39





Übersicht leitfähige Einlagen für Koffer		Koffer + Schaumstoffeinlagen leitfähig ESD			Tiefzieheinlagen leitfähig ESD		
Art-Nr. Leerkoffer	Innenmaße	Art-Nr. Koffer mit Noppenschaum	Art-Nr. Koffer mit Rasterschaum	Rastermaße	Artikel-Nr. Einlage	Anzahl Fächer	Fachgröße
K 2012 ESD	120 x 80 x 24	K 2012 ESD Noppe			TE 4 K12-6-10	4	53 x 38
					TE 6 K12-6-10	6	38 x 35
					TE 12K12-6-10	12	25 x 24
K 2005 ESD	170 x 130 x 37	K 2005 ESD Noppe			TE 6 K5-6-10	6	56 x 50
					TE 9 K5-6-10	9	50 x 36
K 2001 ESD	240 x 170 x 42	K 2001 ESD Noppe	K 2001 ESD Raster	10 x 10 x 17	TE 6 K1-6-10	6	77 x 72
					TE 9 K1-6-10	9	72 x 50
					TE 12K1-6-10	12	53 x 50
K 2004 ESD	270 x 185 x 76	K 2004 ESD Noppe	K 2004 ESD Raster	10 x 10 x 30	TE 6 K4-6-10	6	81 x 78
					TE 9 K4-6-10	9	81 x 50
K 2006 ESD	335 x 240 x 71	K 2006 ESD Noppe	K 2006 ESD Raster	10 x 10 x 30	TE 4 K6-6-10	4	149 x 104
					TE 8 K6-6-10	8	104 x 70
K 2000 ESD	340 x 250 x 53	K 2000 ESD Noppe	K 2000 ESD Raster	12 x 12 x 20	TE 6 K-6-10	6	157 x 71
					TE 9 K-6-10	9	102 x 71
					TE 12 K-6-10	12	75 x 71
					TE 24 K-6-10	24	50 x 47
K 2007 ESD	365 x 245 x 105	K 2007 ESD Noppe	K 2007 ESD Raster	15 x 15 x 70	entfällt		
K 2011 ESD	375 x 265 x 80	K 2011 ESD Noppe	K 2011 ESD Raster	12 x 12 x 20	TE 6 K11-6-10	6	168 x 71
					TE 9 K-11-6-10	9	108 x 71
					TE 12 K-11-6-10	12	79 x 71
K 2003 ESD	410 x 272 x 113	K 2003 ESD Noppe	K 2003 ESD Raster	15 x 15 x 70			

LEITFÄHIGE KOFFER UND EINLAGEN (siehe Tabelle Seite 94)



Art.-Nr.	K 2012 ESD	K 2005 ESD	K 2001 ESD	K 2004 ESD	K 2006 ESD	K 2000 ESD	K 2007 ESD	K 2011 ESD	K 2003 ESD
Innenmaße	120 x 80 x 24	170 x 130 x 37	240 x 170 x 42	270 x 185 x 76	335 x 240 x 71	340 x 250 x 53	365 x 245 x 105	375 x 265 x 80	410 x 272 x 113

STANDARDEINLAGEN Bitte Art.-Nr. gesondert angeben! (siehe Tabelle Seite 94)



Rasterschaum-Set

Noppenschaum-Set

Tiefzieheinlage

LEITFÄHIGE KÄSTEN Neues Orga-System im EGB-Labor

ALU-SCHIENEN (ableitend)

Platte **8190015**

Platte **8190016**

8169092 (50 cm)

8169093 (100 cm)

Dreiecks-Clip

2423037

Haken 8190017

MAGNET-PINS

2425103

2425112

2425083

2423021

Leitfähiges Material

Art.-Nr.	8140027	8140028
Außenmaße	160 x 210 x 82	240 x 210 x 82
Innenmaße	126 x 178 x 79	208 x 178 x 79
Farbe	●	●

WEITERE LEITFÄHIGE SCHALEN



Art.-Nr. **A 4-1-6-10**

Grundfläche 175 x 100

oberer Rand 250 x 125

Innenhöhe 34 mm

Farbe ●



Art.-Nr. **A 4-2-6-10**

Grundfläche 190 x 120

Innenhöhe 50 mm

Farbe ●



Art.-Nr. **A 4-3-6-10**

Grundfläche: 210 x 150

oberer Rand: 260 x 200

Innenhöhe: 40 mm

Farbe ●



Art.-Nr. (a) **A 4-4 N-6-10**

Art.-Nr. (b) **A 4-70 N-6-10**

Außenmaße: 260 x 165

Höhe außen: (a) 45 (b) 70

Farbe ●

TRAGEGESTELL VERCHROMT FÜR 8 ODER 10 SCHALEN



Art.-Nr. **A 4-4 ESD TRAY**

Außenmaße: 610 x 190 x 252

Tragegestell verchromt mit


10 Schalen **A 4-4 N-6-10**

A 4-70 ESD TRAY

610 x 190 x 252

Tragegestell verchromt mit

8 Schalen **A 4-70 N-6-10**



- ARBEITSSCHALEN FÜR DENTALLABORS
- HOCHWERTIGE PRÄSENTATIONSBOX FÜR ZAHNARBEITEN
- MODELLVERSAND-BOXEN
- MODELLVERSAND-KOFFER
- MEMBRAN-VERSANDDOSEN FÜR MODELLE
- ZAHNSCHRÄNKE
- BEHÄLTER FÜR KLEINSCHLEIFKÖRPER
- ZAHNBOX FÜR KIDS



EINZELTEILE ORGA-SYSTEM



ALUSCHIENE





Zahnclip ZC 1

- 8190002
- 8190003
- 8190004
- 8190005
- 8190006
- 8190007
- 8190008
- 8190009
- 8190011
- 8190010

NEW

Haken, 5er Set
8190017





Zahnmagnet

○ 8190018		
● 8190019		
● 8190020		
● 8190021		
● 8190022		
● 8190023		
● 8190027		
● 8190024		
● 8190026		
● 8190025		

weitere Magnetformen siehe Seite 67

Magnetplatte 450/300 **8169096**



ARBEITSSCHALE 130 126 x 178 x 79 (Innenmaß)

Art.-Nr. ● 8140000

● 8140001

● 8140002

● 8140003

ARBEITSSCHALE 210 208 x 178 x 79 (Innenmaß)

Art.-Nr. ● 8140010

● 8140011

● 8140012

● 8140013

ARBEITSSCHALE 130, DENTAL-SET 126 x 178 x 79 (Innenmaß)

Art.-Nr. ● 8900138

● 8900141

● 8900142

● 8900143


ARBEITSSCHALE 210, DENTAL-SET 208 x 178 x 79 (Innenmaß)

Art.-Nr. ● 8900139

● 8900150

● 8900151

● 8900152

ZAHNCLIP

Art.-Nr. ● 8190002

● 8190003

● 8190004

● 8190005

ARBEITSSCHALE 130 126 x 178 x 79 (Innenmaß)



Art.-Nr. ● 8140004

● 8140005

● 8140006

ARBEITSSCHALE 210 208 x 178 x 79 (Innenmaß)



Art.-Nr. ● 8140014

● 8140015

● 8140016

ARBEITSSCHALE 130, DENTAL-SET 126 x 178 x 79 (Innenmaß)



Art.-Nr. ● 8900144

● 8900145

● 8900146

ARBEITSSCHALE 210, DENTAL-SET 208 x 178 x 79 (Innenmaß)



Art.-Nr. ● 8900153

● 8900154

● 8900155

ZAHNCLIP



Art.-Nr. ● 8190006

● 8190007

● 8190008

ZUSATZAUSSTATTUNG

Deckel für ASC 130
8190013

Schild für ASC 130
8169004



Schild für ASC 210
8169091

Deckel für ASC 210
8190014



Aufstellplatte 130
8190000



Aufstellplatte 210
8190001



ZAHNCLIP



ARBEITSSCHALE 130 126 x 178 x 79 (Innenmaß)**Bringen Sie frische Farben ins Labor!**

Art.-Nr. ● 8140007

● 8140008

● 8140009

ARBEITSSCHALE 210 208 x 178 x 79 (Innenmaß)

Art.-Nr. ● 8140017

● 8140018

● 8140019

ARBEITSSCHALE 130, DENTAL-SET 126 x 178 x 79 (Innenmaß)

Art.-Nr. ● 8900147

● 8900148

● 8900149

ARBEITSSCHALE 210, DENTAL-SET 208 x 178 x 79 (Innenmaß)

Art.-Nr. ● 8900156

● 8900157

● 8900158

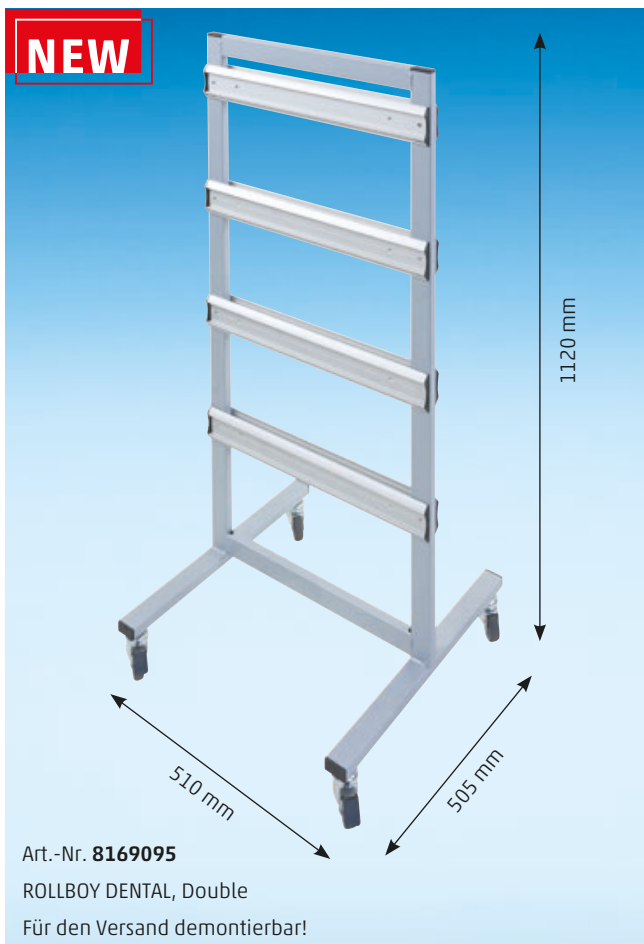
ZAHNCLIP

Art.-Nr. ● 8190009

● 8190010

● 8190011

DENTAL-ROLLBOYS FÜR DENTALLABORS



MEMBRANDOSEN FÜR DENTALBEREICH



8520027
außen 200 x 100 x 50

8520026
außen 125 x 125 x 50

8520024
außen 75 x 75 x 16

8520022
außen 75 x 50 x 16

8520025
außen 75 x 75 x 25

8520021
außen 50 x 50 x 16

8520023
außen 75 x 50 x 25

8520012
außen 50 x 50 x 25

8520011
außen 50 x 50 x 21,5

8520009
außen 80 x 40 x 18

8520067
außen 55 x 55 x 25

8520064
außen 50 x 50 x 25

8520065
außen 50 x 50 x 25
mit Einlage, 6 Fächer

8520061
außen 34 x 34 x 25

8520019
außen 39 x 39 x 17,8

8520018
außen 39 x 39 x 17,8

8520020
außen 39 x 39 x 17,8

8520017
außen 39 x 39 x 17,8

Innenliegende Membranfolie



ZAHNMEMBRANDOSEN (außen 135 x 128 x 75, innen 95 x 75 x 65)

○ **8180000**
innen 95 x 75 x 65



● **8180004**
innen 95 x 75 x 65



● **8180002**
innen 95 x 75 x 65



● **8180001**
innen 95 x 75 x 65



● **8180005**
innen 95 x 75 x 65



8180008
innen 95 x 75 x 25



● **8180003**
innen 95 x 75 x 65



● **8180006**
innen 95 x 75 x 65



8580000
innen 60 x 50 x 25



Jede **ZMD 3** Box wird inkl. **Schaum-Set-Boden und Noppenschaum-Set** geliefert. Mit **Membranfolie** im Deckel.



DENTALKOFFER (je Größe 3 Farbkombinationen zur Auswahl)

**Dentalkoffer K 2001 Dental-Set**

Innenmaße: 240 x 170 x 42

- für Zahnmodelle ohne Aufbauten
- Noppenschaum-Einlage und
- Bodenplatte

Art.-Nr. **8130000**

Farben **Koffer** ☐

Verschluss ☒

Art.-Nr. **8130001**

Farben **Koffer** ☒

Verschluss ☒

Art.-Nr. **8130002**

Farben **Koffer** ☐

Verschluss ☐

**Dentalkoffer K 2004 Dental-Set**

Innenmaße 270 x 185 x 76

- für Zahnmodelle ohne Aufbauten
- Noppenschaum-Einlage und
- Bodenplatte mit 4 Vertiefungen

Art.-Nr. **8130003**

Farben **Koffer** ☐

Verschluss ☒

Art.-Nr. **8130004**

Farben **Koffer** ☒

Verschluss ☒

Art.-Nr. **8130005**

Farben **Koffer** ☐

Verschluss ☐

**Dentalkoffer K 2002 Dental-Set**

Innenmaße 270 x 185 x 93

- für Zahnmodelle mit Aufbauten
- Noppenschaum-Einlage und
- Bodenplatte mit 4 Vertiefungen

Art.-Nr. **8130006**

Farben **Koffer** ☐

Verschluss ☒

Art.-Nr. **8130007**

Farben **Koffer** ☒

Verschluss ☒

Art.-Nr. **8130008**

Farben **Koffer** ☐

Verschluss ☐

DENTALKOFFER (je Größe 3 Farbkombinationen zur Auswahl)

Dentalkoffer K 2006 Dental-Set

Innenmaße: 335 x 240 x 71, 6-Fach

- für Zahnmodelle ohne Aufbauten
- Noppenschaum-Einlage und
- Bodenplatte

Art.-Nr. **8130009**

Farben **Koffer** ☐
Verschluss ☒

Art.-Nr. **8130010**

Farben **Koffer** ☒
Verschluss ☒

Art.-Nr. **8130011**

Farben **Koffer** ☐
Verschluss ☐

Dentalkoffer K 2006 Dental-Set

Innenmaße: 335 x 240 x 71, 9-Fach

- für Zahnmodelle ohne Aufbauten
- Noppenschaum-Einlage und
- Bodenplatte

Art.-Nr. **8130012**

Farben **Koffer** ☐
Verschluss ☒

Art.-Nr. **8130013**

Farben **Koffer** ☒
Verschluss ☒

Art.-Nr. **8130014**

Farben **Koffer** ☐
Verschluss ☐

Dentalkoffer K 2007 Dental-Set

Innenmaße: 365 x 245 x 105, 8-Fach

- für Zahnmodelle mit Aufbauten
- Noppenschaum-Einlage und
- Bodenplatte

Art.-Nr. **8130015**

Farben **Koffer** ☐
Verschluss ☒

Art.-Nr. **8130016**



Farben **Koffer** ☒
Verschluss ☒

Art.-Nr. **8130017**

Farben **Koffer** ☐
Verschluss ☐

Die hochwertigen Präsentations-Boxen für Zahnmodelle

Präsentationsbox für ein Modell



PB DENTAL 10

Art.-Nr.: **8129005**



Innenmaße: 100 x 130 x 65

Außenmaße: 110 x 140 x 85

Farben: transparent

Material: PMMA

**Europäischer Gebrauchs-
und Geschmacksmusterschutz**



- Stabile Box mit 10 mm Ausgangsmaterial
- mit spezieller Schaumstoffeinlage mit vorge-
stanzten Ringen für die wahlweise Integration
von Unterbauten für Unterkiefer- und Ober-
kieferarbeiten z. B. Stanzring für Modell Tray
und für Zeiserplatte

Präsentationsbox für zwei Modelle



PB DENTAL 20

Art.-Nr.: **8129006**

Innenmaße: 200 x 130 x 65

Außenmaße: 210 x 140 x 85


Farben: transparent

Material: PMMA

**Europäischer Gebrauchs-
und Geschmacksmusterschutz**

- Siebdruck und weitere
Beschriftungsmöglichkeiten auf dem
Metallbügel auf Anfrage möglich

PRÄSENTATIONSBOX FÜR SCHLEIFKÖRPER



PB DRILL

Art.-Nr.: **8129007**

Außenmaße: 110 x 140 x 85

Löcher: Ø 2,35

Material: Plexiglas

Looser Plexiglaseinsatz für
Schleifkörper mit 48 Löchern

DENTAL-MULTIFUNKTIONSBOX



NEW

Art.-Nr. 8960004

Dental-Multifunktionsbox BIG

Ideal geeignet als Präsentations- und Arbeitsbox speziell für Zahnmodellarbeiten

- Gefertigt aus hochwertigem ABS-Kunststoff, Farbe blau
- Innenabmessung 296 x 164 x 57 mm
- Verschließ- und stapelbar
- Abwaschbar und damit hygienefähig
- Mit Bedruckung ab 50 Stück

Im Lieferumfang enthalten:

- 1 Box für zahntechnische Hilfsmittel
- 1 hygienefähige Funktionsbox
- Alle Schaumausschnitte
- Kennzeichnungsschild
- Im Deckel eingeklebte Klarsichtfolie für Laufzettel

DENTALVERSANDBOXEN




Art.-Nr.	8320077 Stülpdeckelbox	8320078 mit Scharnier	8320080 mit Scharnier	8320079 Stülpdeckelbox
	für Zahnmodelle ohne Aufbauten		für Zahnmodelle mit Aufbauten	
Außenmaße	250 x 160 x 50	250 x 160 x 50	250 x 160 x 110	250 x 160 x 110
Innenmaße	210 x 140 x 42	210 x 140 x 42	215 x 145 x 102	215 x 145 x 102



Art.-Nr.	8120328 Versandbox Maxi	8130018 TB Mini T-Loc	8130019 TB Mini 2
	für Zahnmodelle ohne Aufbauten		für Zahnmodelle mit Aufbauten
Außenmaße	225 x 170 x 45	263 x 160 x 70	265 x 170 x 84
Innenmaße	218 x 150 x 40	254 x 154 x 53	248 x 158 x 67

SPEZIALBEHÄLTER FÜR KLEINSCHLEIFKÖRPER



Einzel- und Mehrfachverpackung, Schaft Ø 1,6 oder 2,35 mm (z. Teil 3, 3, 2, 6 mm)



Art.-Nr. **8120327** (für 1 Stück) Unterteil ● Deckel ⓘ
 · Schaft: Ø 2,35 (andere Farben auf Anfrage)
 · Schaftlänge: 45
 · außen: 14 x 14 x 57



Art.-Nr. **8520016** (für 1 Stück)
 · Schaft: Ø 2,35
 · Schaftlänge: 51
 · außen: 9 x 9 x 54



Art.-Nr. **8120324** (für 7 Stück)
 · Schaft: Ø 2,35
 · Schaftlänge: 56
 · außen: 42 x 28 x 60



Art.-Nr. **8520028** (für 10 Stück)
 · Schaft: Ø 1,6
 · Schaftlänge: 37
 · außen: 56 x 42 x 40
 · Raster: 10,1 x 18,2

Art.-Nr. **8520029** (für 10 Stück)
 · Schaft: Ø 2,35
 · Schaftlänge: 37
 · außen: 56 x 42 x 40
 · Raster: 10,1 x 18,2




Art.-Nr. **8520030** (für 12 Stück)
 · Schaft: Ø 1,6
 · Schaftlänge: 37
 · außen: 56 x 42 x 40
 · Raster: 12,6 x 12,1

Art.-Nr. **8520031** (für 12 Stück)
 · Schaft: Ø 2,35
 · Schaftlänge: 37
 · außen: 56 x 42 x 40
 · Raster: 12,6 x 12,1



Art.-Nr. **8520032** (für 18 Stück)
 · Schaft: Ø 1,6
 · Schaftlänge: 37
 · außen: 56 x 42 x 40
 · Raster: 8,4 x 12,1

SPEZIALBEHÄLTER FÜR KLEINSCHLEIFKÖRPERArt.-Nr. **8520033** (für 12 Stück)

- Schaft: Ø 1,6
- Schaftlänge: 36
- außen: 84 x 56 x 40
- Raster: 19,4 x 16,6

Art.-Nr. **8520034** (für 12 Stück)

- Schaft: Ø 2,35
- Schaftlänge: 36
- außen: 84 x 56 x 40
- Raster: 19,4 x 16,6

Art.-Nr. **8520035** (für 18 Stück)

- Schaft: Ø 1,6
- Schaftlänge: 36
- außen: 84 x 56 x 40
- Raster: 13 x 16,6

Art.-Nr. **8520036** (für 18 Stück)

- Schaft: Ø 2,35
- Schaftlänge: 36
- außen: 84 x 56 x 40
- Raster: 13 x 16,6

Art.-Nr. **8520040** (für 12 Stück)

- Schaft: Ø 1,6
- Schaftlänge: 67
- außen: 84 x 56 x 71
- Raster: 19,4 x 16,6

Art.-Nr. **8520041** (für 12 Stück)

- Schaft: Ø 2,35
- Schaftlänge: 67
- außen: 84 x 56 x 71
- Raster: 19,4 x 16,6

Art.-Nr. **8520037** (für 12 Stück)


- Schaft: Ø 2,35
- Schaftlänge: 47
- außen: 56 x 42 x 50
- Raster: 12,6 x 12,1

Art.-Nr. **8520038** (für 18 Stück)

- Schaft: Ø 1,6
- Schaftlänge: 47
- außen: 56 x 42 x 50
- Raster: 8,4 x 12,1

Art.-Nr. **8520039** (für 10 Stück)

- Schaft: Ø 2,35
- Schaftlänge: 67
- außen: 84 x 56 x 71
- Raster: 12,6 x 25

Art.-Nr. **8520042** (für 18 Stück)

- Schaft: Ø 2,35
- Schaftlänge: 67
- außen: 84 x 56 x 71
- Raster: 13 x 16,6



Schleifkörperdose für Kleinteile – liegend

Art.-Nr. **8520043**

- für 12 Stück 2,35 Ø Stege mittig
- Außenmaße: 77 x 66 x 19

Art.-Nr. **8520044**

- für 12 Stück 2,35 Ø Stege versetzt
- Außenmaße: 77 x 66 x 19

Art.-Nr. **8520045**

- für 12 Stück 2,35 Ø Scharnier
- Außenmaße: 114 x 60 x 23



Zahnspangen-Box 25 (innen: 72 x 65 x 25)

Art.-Nr. **8520049** ●Art.-Nr. **8520050** ●Art.-Nr. **8520014** ●

Zahnspangen-Box 44 (innen: 72 x 65 x 44)

Art.-Nr. **8520051** ●Art.-Nr. **8520015** ●Art.-Nr. **8520052** ●

DER VARIABLE ZAHNSCHRANK

Art.-Nr. **8960002**



- variabler Aufbaurahmen, Höhe unbegrenzt aufstockbar
- Aufbaurahmen (410 x 370 x 32) mit selbstschneidenden Schrauben einfach zu befestigen
- Schublade A 1-Z/16 mit Einlage ZE 10 F für 72 Zahnleisten (Frontzähne 61 x 23) (s. Abbildung A)
- Schublade A 1-Z/16 mit Einlage ZE 11 F für 48 Zahnleisten (Backenzähne 90 x 23) (s. Abbildung B)

Art.-Nr. **8960003**


- Schubladenkoffer (Aluminium)
- bestehend aus 6 Schubladen 380 x 345 x 15
- Außenmaße Koffer: 435 x 400 x 168
- mit 2 seitlichen Griffen zum Tragen

Pendelverpackung / Einlagen aus Folienmaterial

- TIEFGEZOGENE STANDARD-EINLAGEN FÜR EURO-KÄSTEN / KLTS
- TIEFGEZOGENE KUNDENSPEZIFISCHE EINLAGEN
- TIEFGEZOGENE WASCHPALETTEN AUS PP-C
- LEITFÄHIGE AUSFÜHRUNG SCHWARZ MINDESTENS 50 STÜCK
- TRANSPORTBOXEN SIEHE KAPITEL 6


**Einlagen aus Schaumstoff**

- STANDARDWARE (NOPPE, RASTER)
- KUNDENSPEZIFISCH




WIE KÖNNTE IHRE SCHAUMSTOFFEINLAGE GESTALTET SEIN?

①



②



③

DAS KLEINE 1 X 1 DER SCHAUMSTOFFEINLAGEN**SCHAUMSTOFFARTEN****► PU (Weichschaum)**

hohe Formbeständigkeit

große Elastizität

geringes Eigengewicht

Farbe

- Anthrazit
- Schwarz

► PE (Hartschaum)

lange Lebensdauer

hervorragende Materialeigenschaften

Farbe

- Anthrazit
- Schwarz
- Blau
- Rot
- Grün
- Weitere Farben auf Anfrage

FERTIGUNGSMÖGLICHKEITEN

- Stanzen ①
- Fräsen ②
- Wasserstrahlschnitt ③
- Formschnitt

ANWENDUNGEN

- Koffer
- Transportkästen
- Dosen



Kunde:

Wie können meine Produkte durchdacht präsentiert und dennoch sicher verpackt werden?



Licefa:

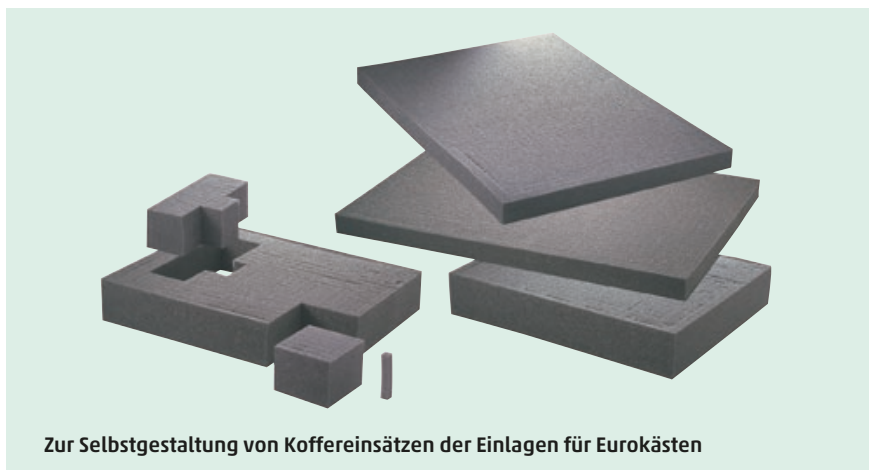
Wir entwickeln einen Lösungsvorschlag für die Umverpackung (z.B. Koffer) und die Schaumstoffeinlage, damit Ihre Produkte optimal angeordnet und bestens geschützt sind. Dann erstellen wir Ihnen ein kostenloses Muster zur Überprüfung Ihrer Anforderungen.



Das Ergebnis:

Es entsteht eine stimmige und homogene Systemverpackung aus einer Hand!

SCHAUMSTOFFEINLAGEN



Zur Selbstgestaltung von Koffereinsätzen der Einlagen für Eurokästen

Loose Rasterzuschnitte

loser Rasterzuschnitt	Rastermaß	Art.-Nr.
440 x 320 x 20	13 x 13	2425587
440 x 320 x 40	13 x 13	2425588
640 x 440 x 20	13 x 13	2425589
640 x 440 x 40	13 x 13	2425590



z. B. Schallschutz für Partykeller oder Übungsräume für Musiker

Plattenschaum

Plattenschaum	Art.-Nr.
2.000 x 1.000 x 10	2424924
2.000 x 1.000 x 20	2424925
2.000 x 1.000 x 30	2424926



z. B. Schallschutz für Partykeller oder Übungsräume für Musiker

Noppenschaum

Noppenschaum	Art.-Nr.
2.000 x 1.000 x 20	2424850
2.000 x 1.000 x 30	2424851
2.000 x 1.000 x 40	2424852
2.000 x 1.000 x 50	2424853

Zubehör:

1) Sprühkleber für Schäume




Art.-Nr. **Sprühkleber**

Sprühkleber, um Schaumstoffeinlagen in z.B. Koffern einfach und effizient zu befestigen.

2) Cuttermesser für Schaum



STANDARDSCHAUMSTOFFEINLAGEN MIT WÜRFELBLOCKS + TRENNSTEGEN




Art-Nr. **SE EURO 3**

- Passend für EURO 3 Kasten
- Innenmaße: 570 x 370 x 115 mm
- Schaumstoff: PU
- Boden 20 + Würfeldicke 40 = 60 mm
- Würfel 25 x 25 mm
- 10 Längsstege 550 lang, 80 mm hoch
- Material PE... Farbe blau

Art-Nr. **TRENNLANGSTEG 2447031**

- einzeln zum Nachbestellen
- 550 mm lang, 80 mm hoch



Art-Nr. **SE EURO 4**

- Passend für EURO 4 Kasten
- Innenmaße: 570 x 370 x 265 mm
- Schaumstoff: PE
- Boden 25 + Würfeldicke 55 = 80 mm
- Würfel 30 x 30 mm

Art-Nr. **TRENNSTEG TR 11190 grau**

- Maße Trennsteg: 1100 x 190 mm



**Beispiel kundenspezifische
Schaumstoffeinlage bzw. Pendeleinlage
für Transportkästen.**


**Schaum statt Kunststoff – diese Lösung
eignet sich aus Kostengründen besonders
bei kleinen Mengen (Werkzeugkosten).**

ÜBER 100 STANDARDEINLAGEN OHNE WERKZEUGKOSTEN AB LAGER LIEFERBAR

Alle Einlagen werden aus recycelbarem, weißen Polystyrol gefertigt. Die Fertigung aus elektrisch leitfähigem Material (Liastat) ist auch schon bei Kleinserien möglich. Anfertigung in anderen Materialien und Sonderfarben auf Anfrage.

Größen


- 1) **passend für Normalbehälter** (400 x 300)
Licefa **EK 1/LWB, EK 2/LWB**
- 2) **passend für Normalbehälter** (600 x 400)
Licefa **EK 3/LWB, EK 4/LWB**
- 3) **passend für KLT** (400 x 300)
Licefa **KLT 1, KLT 2**
- 4) **passend für KLT** (600 x 400)
Licefa **KLT 3, KLT 4**




Art.-Nr.	T 2-61	Wendestapelung
Außenmaße	352 x 252 x 10 (L x B x H)	Griffmulde
Rillen	14	Polystyrol weiß
	bis Ø 16 x 300 mm	Leitfähigkeit ab 50 Stück
Größe	EK 1 - EK 2	




Art.-Nr.	T 2-64	Wendestapelung
Außenmaße	553 x 353 x 38 (L x B x H)	Griffmulde
Rillen	16	Polystyrol weiß
	bis Ø 20 x 500 mm	Leitfähigkeit ab 50 Stück
Größe	EK 3 - EK 4	



Art.-Nr.	T 2-60	Wendestapelung
Außenmaße	340 x 250 x 13 (L x B x H)	Griffmulde
Rillen	10	Polystyrol weiß
	bis Ø 23 x 315 mm	Leitfähigkeit ab 50 Stück
Größe	EK 1 - EK 2	




Art.-Nr.	T 2-62	Wendestapelung
Außenmaße	352 x 252 x 15 (L x B x H)	Griffmulde
Rillen	7	Polystyrol weiß
	bis Ø 30 x 300 mm	Leitfähigkeit ab 50 Stück
Größe	EK 1 - EK 2	




Art.-Nr.	T 2-104	Wendestapelung
Außenmaße	335 x 245 x 9 (L x B x H)	Griffmulde
Rillen	15	Polystyrol weiß
	bis Ø 15 x 315 mm	Leitfähigkeit ab 50 Stück
Größe	KLT 1 - KLT 2	


STANDARDEINLAGEN




Art.-Nr.	T 2-30	Wendestapelung
Außenmaße	355 x 253 x 21 (L x B x H)	✓ Griffmulde
Vertiefungen	35	✓ Polystyrol weiß
	35 x 35 x 15	✓ Leitfähigkeit ab 50 Stück
Größe	EK 1 - EK 2	✓ PP-C ab 50 Stück




Art.-Nr.	T 2-45	✓ Wendestapelung
Außenmaße	553 x 353 x 24 (L x B x H)	✓ Griffmulde
Vertiefungen	78	✓ Polystyrol weiß
	50 x 31 x 10	✓ Leitfähigkeit ab 50 Stück
Größe	EK 3 - EK 4	



Art.-Nr.	T 2-44	✓ Wendestapelung
Außenmaße	355 x 253 x 20 (L x B x H)	✓ Griffmulde
Vertiefungen	20	✓ Polystyrol weiß
	57 x 46 x 10	✓ Leitfähigkeit ab 50 Stück
Größe	EK 1 - EK 2	✓ PP-C ab 50 Stück



Art.-Nr.	T 2-35	✓ Wendestapelung
Außenmaße	555 x 355 x 47 (L x B x H)	✓ Griffmulde
Vertiefungen	24	✓ Polystyrol weiß
	59 x 51 x 34	✓ Leitfähigkeit ab 50 Stück
Größe	EK 3 - EK 4	



Art.-Nr.	T 2-36	✓ Wendestapelung
Außenmaße	555 x 355 x 47 (L x B x H)	✓ Griffmulde
Vertiefungen	20	✓ Polystyrol weiß
	77 x 59 x 34	✓ Leitfähigkeit ab 50 Stück
Größe	EK 3 - EK 4	




Art.-Nr.	T 2-31	Wendestapelung
Außenmaße	355 x 253 x 26 (L x B x H)	✓ Griffmulde
Vertiefungen	15	✓ Polystyrol weiß
	80 x 35 x 20	✓ Leitfähigkeit ab 50 Stück
Größe	EK 1 - EK 2	✓ PP-C ab 50 Stück

Nutzbare Innenmaße in mm.

Maßangaben ohne Gewähr, Irrtümer vorbehalten!


STANDARDEINLAGEN




Art.-Nr.	T 2-40	✓ Wendestapelung
Außenmaße	553 x 353 x 29 (L x B x H)	✓ Griffmulde
Vertiefungen	21	✓ Polystyrol weiß
	85 x 65 x 17	✓ Leitfähigkeit ab 50 Stück
Größe	EK 3 - EK 4	✓ PP-C ab 50 Stück




Art.-Nr.	T 2-41	✓ Wendestapelung
Außenmaße	553 x 353 x 46 (L x B x H)	✓ Griffmulde
Vertiefungen	21	✓ Polystyrol weiß
	94 x 65 x 35	✓ Leitfähigkeit ab 50 Stück
Größe	EK 3 - EK 4	✓ PP-C ab 50 Stück




Art.-Nr.	T 2-46	✓ Wendestapelung
Außenmaße	553 x 353 x 44 (L x B x H)	✓ Griffmulde
Vertiefungen	12	✓ Polystyrol weiß
	112 x 106 x 35	✓ Leitfähigkeit ab 50 Stück
Größe	EK 3 - EK 4	



Art.-Nr.	T 2-32	✓ Wendestapelung
Außenmaße	355 x 253 x 25 (L x B x H)	✓ Griffmulde
Vertiefungen	12	✓ Polystyrol weiß
	90 x 50 x 20	✓ Leitfähigkeit ab 50 Stück
Größe	EK 1 - EK 2	✓ PP-C ab 50 Stück




Art.-Nr.	T 2-42	✓ Wendestapelung
Außenmaße	553 x 353 x 40 (L x B x H)	✓ Griffmulde
Vertiefungen	27	✓ Polystyrol weiß
	107 x 47 x 22	✓ Leitfähigkeit ab 50 Stück
Größe	EK 3 - EK 4	




Art.-Nr.	T 2-33	✓ Wendestapelung
Außenmaße	550 x 350 x 17 (L x B x H)	✓ Griffmulde
Vertiefungen	15	✓ Polystyrol weiß
	135 x 50 x 10	✓ Leitfähigkeit ab 50 Stück
Größe	EK 3 - EK 4	


STANDARDEINLAGEN



Art.-Nr.	T 2-34	Wendestapelung
Außenmaße	550 x 350 x 17 (L x B x H)	Griffmulde
Vertiefungen	42	Polystyrol weiß
	145 x 15 x 10	Leitfähigkeit ab 50 Stück
Größe	EK 3 - EK 4	



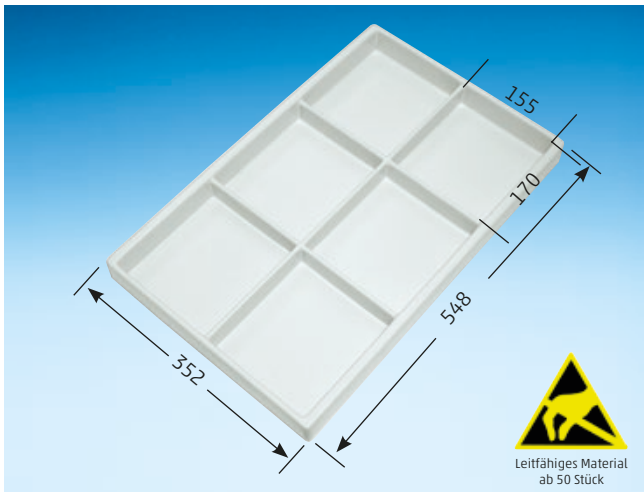
Art.-Nr.	T 2-43	Wendestapelung
Außenmaße	553 x 353 x 38 (L x B x H)	Griffmulde
Vertiefungen	7	Polystyrol weiß
	224 x 90 x 20	Leitfähigkeit ab 50 Stück
Größe	EK 3 - EK 4	PP-C ab 50 Stück



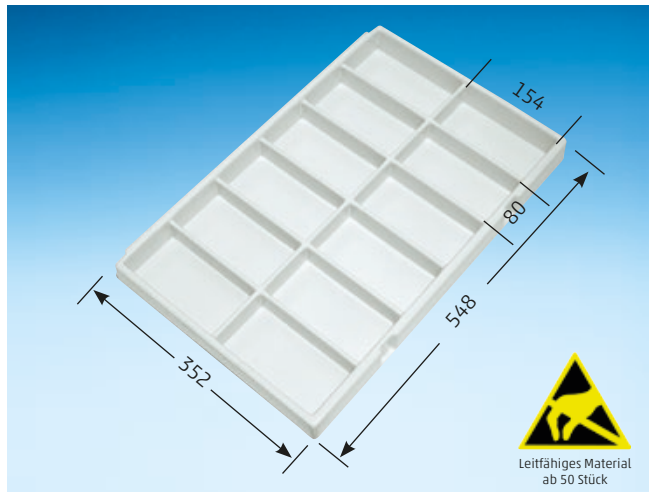
Art.-Nr.	T 2-100	Wendestapelung
Außenmaße	358 x 258 x 68 (L x B x H)	Griffmulde
Vertiefungen	15	Polystyrol weiß
	90 x 40 x 23	Leitfähigkeit ab 50 Stück
Größe	EK 1 - EK 2	



Art.-Nr.	T 2-101	Wendestapelung
Außenmaße	550 x 350 x 43 (L x B x H)	Griffmulde
Vertiefungen	2	Polystyrol weiß
	278 x 233 x 36	Leitfähigkeit ab 50 Stück
Größe	EK 3 - EK 4	



Art.-Nr.	T 2-102	Wendestapelung
Außenmaße	548 x 352 x 42 (L x B x H)	Griffmulde
Vertiefungen	6	Polystyrol weiß
	170 x 155 x 36	Leitfähigkeit ab 50 Stück
Größe	EK 3 - EK 4	




Art.-Nr.	T 2-103	Wendestapelung
Außenmaße	548 x 352 x 46 (L x B x H)	Griffmulde
Vertiefungen	12	Polystyrol weiß
	154 x 80 x 37	Leitfähigkeit ab 50 Stück
Größe	EK 3 - EK 4	


Nutzbare Innenmaße in mm.

Maßangaben ohne Gewähr, Irrtümer vorbehalten!


STANDARDEINLAGEN




Art.-Nr.	T 2-63	✓ Wendestapelung
Außenmaße	553 x 353 x 37 (L x B x H)	✓ Griffmulde
Vertiefungen	208	✓ Polystyrol weiß
	26 x 18 x 15	✓ Leitfähigkeit ab 50 Stück
Größe	EK 3 - EK 4	




Art.-Nr.	T 2-106	✓ Wendestapelung
Außenmaße	552 x 352 x 17 (L x B x H)	✓ Griffmulde
Vertiefungen	60	✓ Polystyrol weiß
	63 x 21 x 7	✓ Leitfähigkeit ab 50 Stück
Größe	EK 3 - EK 4	



Art.-Nr.	T 2-98	✓ Wendestapelung
Außenmaße	553 x 353 x 55 (L x B x H)	✓ Griffmulde
Vertiefungen	6	✓ Polystyrol weiß
	238 x 102 x 52	✓ Leitfähigkeit ab 50 Stück
Größe	EK 3 - EK 4	



Art.-Nr.	T 2-105	✓ Wendestapelung
Außenmaße	552 x 352 x 17 (L x B x H)	✓ Griffmulde
Vertiefungen	40	✓ Polystyrol weiß
	57 x 30 x 7	✓ Leitfähigkeit ab 50 Stück
Größe	EK 3 - EK 4	




Art.-Nr.	T 2-107	✓ Wendestapelung
Außenmaße	362 x 263 x 43 (L x B x H)	✓ Griffmulde
Vertiefungen	7	✓ Polystyrol weiß
	189 x 35 x 41	✓ Leitfähigkeit ab 50 Stück
Größe	EK 1 - EK 2	




Art.-Nr.	T 2-108	✓ Wendestapelung
Außenmaße	550 x 350 x 55 (L x B x H)	✓ Griffmulde
Vertiefungen	4	✓ Polystyrol weiß
	255 x 135 x 50	✓ Leitfähigkeit ab 50 Stück
Größe	EK 3 - EK 4	


STANDARDEINLAGEN



Art.-Nr.	T 2-109	✓ Wendestapelung
Außenmaße	550 x 350 x 58 (L x B x H)	✓ Griffmulde
Vertiefungen	3	✓ Polystyrol weiß
	295 x 155 x 55	✓ Leitfähigkeit ab 50 Stück
Größe	EK 3 - EK 4	




Art.-Nr.	T 2-76	✓ Wendestapelung
Außenmaße	352 x 252 x 20 (L x B x H)	✓ Griffmulde
Vertiefungen	320	✓ Polystyrol weiß
	Ø 7 x 15 mm	✓ Leitfähigkeit ab 50 Stück
Größe	EK 1 - EK 2	




Art.-Nr.	T 2-78	✓ Wendestapelung
Außenmaße	330 x 242 x 43 (L x B x H)	✓ Griffmulde
Vertiefungen	100	✓ Polystyrol weiß
	Ø 13,5 x 35 mm	✓ Leitfähigkeit ab 50 Stück
Größe	KLT 1 - KLT 2	



Art.-Nr.	T 2-80	✓ Wendestapelung
Außenmaße	352 x 252 x 40 (L x B x H)	✓ Griffmulde
Vertiefungen	70	✓ Polystyrol weiß
	Ø 15 x 40 mm	✓ Leitfähigkeit ab 50 Stück
Größe	EK 1 - EK 2	



Art.-Nr.	T 2-81	✓ Wendestapelung
Außenmaße	352 x 252 x 17 (L x B x H)	✓ Griffmulde
Vertiefungen	48	✓ Polystyrol weiß
	Ø 16 x 15 mm	✓ Leitfähigkeit ab 50 Stück
Größe	EK 1 - EK 2	




Art.-Nr.	T 2-82	✓ Wendestapelung
Außenmaße	352 x 252 x 18 (L x B x H)	✓ Griffmulde
Vertiefungen	80	✓ Polystyrol weiß
	Ø 17 x 14 mm	✓ Leitfähigkeit ab 50 Stück
Größe	EK 1 - EK 2	

Nutzbare Innenmaße in mm.

Maßangaben ohne Gewähr, Irrtümer vorbehalten!


STANDARDEINLAGEN




Art.-Nr.	T 2-83	✓ Wendestapelung
Außenmaße	330 x 243 x 55 (L x B x H)	✓ Griffmulde
Vertiefungen	81	✓ Polystyrol weiß
	Ø 18,5 x 40 mm	✓ Leitfähigkeit ab 50 Stück
Größe	KLT 1 - KLT 2	




Art.-Nr.	T 2-85	✓ Wendestapelung
Außenmaße	331 x 245 x 35 (L x B x H)	✓ Griffmulde
Vertiefungen	86	✓ Polystyrol weiß
	Ø 19 x 30 mm	✓ Leitfähigkeit ab 50 Stück
Größe	KLT 1 - KLT 2	✓ PP-C ab 50 Stück




Art.-Nr.	T 2-86	✓ Wendestapelung
Außenmaße	331 x 245 x 40 (L x B x H)	✓ Griffmulde
Vertiefungen	35	✓ Polystyrol weiß
	Ø 20 x 25 mm	✓ Leitfähigkeit ab 50 Stück
Größe	KLT 1 - KLT 2	



Art.-Nr.	T 2-84	✓ Wendestapelung
Außenmaße	330 x 243 x 58 (L x B x H)	✓ Griffmulde
Vertiefungen	64	✓ Polystyrol weiß
	Ø 18,5 x 50 mm	✓ Leitfähigkeit ab 50 Stück
Größe	KLT 1 - KLT 2	




Art.-Nr.	T 2-110	✓ Wendestapelung
Außenmaße	355 x 255 x 28 (L x B x H)	✓ Griffmulde
Vertiefungen	50	✓ Polystyrol weiß
	Ø 22 x 20 mm	✓ Leitfähigkeit ab 50 Stück
Größe	EK 1 - EK 2	



Art.-Nr.	T 2-111	✓ Wendestapelung
Außenmaße	350 x 273 x 80 (L x B x H)	✓ Griffmulde
Vertiefungen	100	✓ Polystyrol weiß
	Ø 19 x 22 mm	✓ Leitfähigkeit ab 50 Stück
Größe	KLT 1 - KLT 2	


STANDARDEINLAGEN




Art.-Nr.	T 2-87	Wendestapelung
Außenmaße	331 x 245 x 21 (L x B x H)	Griffmulde
Vertiefungen	76	Polystyrol weiß
	Ø 22 x 20 mm	Leitfähigkeit ab 50 Stück
Größe	KLT 1 - KLT 2	PP-C ab 50 Stück



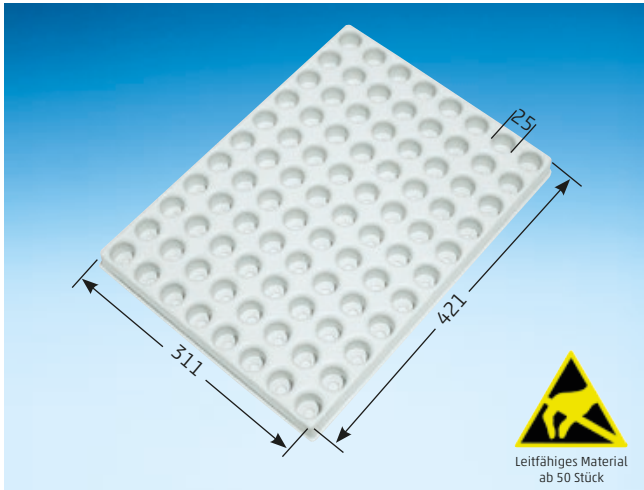
Art.-Nr.	T 2-88	Wendestapelung
Außenmaße	352 x 252 x 60 (L x B x H)	Griffmulde
Vertiefungen	40	Polystyrol weiß
	Ø 21/31 x 38/25 mm	Leitfähigkeit ab 50 Stück
Größe	EK 1 - EK 2	




Art.-Nr.	T 2-89	Wendestapelung
Außenmaße	421 x 311 x 30 (L x B x H)	Griffmulde
Vertiefungen	88	Polystyrol weiß
	Ø 22,5 x 15 mm	Leitfähigkeit ab 50 Stück
Größe		



Art.-Nr.	T 2-90	Wendestapelung
Außenmaße	330 x 243 x 55 (L x B x H)	Griffmulde
Vertiefungen	50	Polystyrol weiß
	Ø 22,5 x 50 mm	Leitfähigkeit ab 50 Stück
Größe	KLT 1 - KLT 2	



Art.-Nr.	T 2-91	Wendestapelung
Außenmaße	421 x 311 x 31 (L x B x H)	Griffmulde
Vertiefungen	88	Polystyrol weiß
	Ø 25 x 30 mm	Leitfähigkeit ab 50 Stück
Größe		




Art.-Nr.	T 2-70	Wendestapelung
Außenmaße	352 x 252 x 17 (L x B x H)	Griffmulde
Vertiefungen	56	Polystyrol weiß
	Ø 30 x 15 mm	Leitfähigkeit ab 50 Stück
Größe	EK 1 - EK 2	PP-C ab 50 Stück


Nutzbare Innenmaße in mm.

Maßangaben ohne Gewähr, Irrtümer vorbehalten!

STANDARDEINLAGEN



Art.-Nr.	T 2-93	✓ Wendestapelung
Außenmaße	331 x 245 x 37 (L x B x H)	✓ Griffmulde
Vertiefungen	20	✓ Polystyrol weiß
	Ø 30/41 x 30/20 mm	✓ Leitfähigkeit ab 50 Stück
Größe	KLT 1 - KLT 2	




Art.-Nr.	T 2-94	✓ Wendestapelung
Außenmaße	421 x 311 x 35 (L x B x H)	✓ Griffmulde
Vertiefungen	54	✓ Polystyrol weiß
	Ø 33 x 30 mm	✓ Leitfähigkeit ab 50 Stück



Art.-Nr.	T 2-112	✓ Wendestapelung
Außenmaße	350 x 255 x 73 (L x B x H)	✓ Griffmulde
Vertiefungen	35	✓ Polystyrol weiß
	Ø 35 x 37 mm	✓ Leitfähigkeit ab 50 Stück
Größe	EK 1 - EK 2	



Art.-Nr.	T 2-95	✓ Wendestapelung
Außenmaße	352 x 252 x 34 (L x B x H)	✓ Griffmulde
Vertiefungen	35	✓ Polystyrol weiß
	Ø 35 x 30 mm	✓ Leitfähigkeit ab 50 Stück
Größe	EK 1 - EK 2	✓ PP-C ab 50 Stück



Art.-Nr.	T 2-47	✓ Wendestapelung
Außenmaße	562 x 363 x 43 (L x B x H)	✓ Griffmulde
Vertiefungen	96	✓ Polystyrol weiß
	Ø 35 x 35 mm	✓ Leitfähigkeit ab 50 Stück
Größe	EK 3 - EK 4	




Art.-Nr.	T 2-71	✓ Wendestapelung
Außenmaße	352 x 252 x 17 (L x B x H)	✓ Griffmulde
Vertiefungen	35	✓ Polystyrol weiß
	Ø 35,5 x 15 mm	✓ Leitfähigkeit ab 50 Stück
Größe	EK 1 - EK 2	✓ PP-C ab 50 Stück


STANDARDEINLAGEN



Art.-Nr.	T 2-72	Wendestapelung
Außenmaße	352 x 252 x 14 (L x B x H)	Griffmulde
Vertiefungen	35	Polystyrol weiß
	Ø 37,5 x 6 mm	Leitfähigkeit ab 50 Stück
Größe	EK 1 - EK 2	



Art.-Nr.	T 2-96	Wendestapelung
Außenmaße	421 x 311 x 42 (L x B x H)	Griffmulde
Vertiefungen	35	Polystyrol weiß
	Ø 40,5 x 35 mm	Leitfähigkeit ab 50 Stück



Art.-Nr.	T 2-49	Wendestapelung
Außenmaße	553 x 353 x 36 (L x B x H)	Griffmulde
Vertiefungen	70	Polystyrol weiß
	Ø 42 x 32 mm	Leitfähigkeit ab 50 Stück
Größe	EK 3 - EK 4	



Art.-Nr.	T 2-73	Wendestapelung
Außenmaße	352 x 252 x 17 (L x B x H)	Griffmulde
Vertiefungen	20	Polystyrol weiß
	Ø 50 x 15 mm	Leitfähigkeit ab 50 Stück
Größe	EK 1 - EK 2	PP-C ab 50 Stück



Art.-Nr.	T 2-48	Wendestapelung
Außenmaße	562 x 363 x 50 (L x B x H)	Griffmulde
Vertiefungen	40	Polystyrol weiß
	Ø 60 x 42 mm	Leitfähigkeit ab 50 Stück
Größe	EK 3 - EK 4	



Art.-Nr.	T 2-74	Wendestapelung
Außenmaße	352 x 252 x 17 (L x B x H)	Griffmulde
Vertiefungen	12	Polystyrol weiß
	Ø 67 x 15 mm	Leitfähigkeit ab 50 Stück
Größe	EK 1 - EK 2	PP-C ab 50 Stück

Nutzbare Innenmaße in mm.

Maßangaben ohne Gewähr, Irrtümer vorbehalten!

STANDARDEINLAGEN



Art.-Nr.	T 2-37	Wendestapelung
Außenmaße	550 x 350 x 38 (L x B x H)	Griffmulde
Vertiefungen	24	Polystyrol weiß
	Ø 70 x 30 mm	Leitfähigkeit ab 50 Stück
Größe	EK 3 - EK 4	PP-C ab 50 Stück



Art.-Nr.	T 2-75	Wendestapelung
Außenmaße	352 x 252 x 17 (L x B x H)	Griffmulde
Vertiefungen	6	Polystyrol weiß
	Ø 85 x 15 mm	Leitfähigkeit ab 50 Stück
Größe	EK 1 - EK 2	




Art.-Nr.	T 2-97	Wendestapelung
Außenmaße	562 x 363 x 25 (L x B x H)	Griffmulde
Vertiefungen	11	Polystyrol weiß
	Ø 100 x 20 mm	Leitfähigkeit ab 50 Stück
Größe	EK 3 - EK 4	



Art.-Nr.	T 2-38	Wendestapelung
Außenmaße	550 x 350 x 37 (L x B x H)	Griffmulde
Vertiefungen	12	Polystyrol weiß
	Ø 100 x 30 mm	Leitfähigkeit ab 50 Stück
Größe	EK 3 - EK 4	PP-C ab 50 Stück




Art.-Nr.	T 2-39	Wendestapelung
Außenmaße	550 x 350 x 31 (L x B x H)	Griffmulde
Vertiefungen	6	Polystyrol weiß
	Ø 160 x 20 mm	Leitfähigkeit ab 50 Stück
Größe	EK 3 - EK 4	



Art.-Nr.	T 2-113	Wendestapelung
Außenmaße	350 x 250 x 26 (L x B x H)	Griffmulde
Fächer	50	Polystyrol weiß
	42 x 22 x 21 mm	Leitfähigkeit ab 50 Stück
Größe	EK1 - EK2	PP-C ab 50 Stück

STANDARDEINLAGEN



Art.-Nr.	T 2-114	✓ Wendestapelung
Außenmaße	555 x 355 x 40 (L x B x H)	✓ Wendestapelung
Fächer	16	✓ Polystyrol weiß
	108 x 73 x 31 mm	✓ Leitfähigkeit ab 50 Stück
Größe	EK3 – EK4	✓ PP-C ab 50 Stück

KUNDENSPEZIFISCHE EINLAGEN FÜR JEDEC RAHMEN



Anwendungsbeispiel:

Jedec-Tray mit Einlage für Herzschrittmachergehäuse

Das Innenleben des Jedec-Trays kann je nach Kundenwunsch mit einem Tiefzieheinsatz flexibel gestaltet werden.

TIEFGEZOGENE PALETTEN FÜR DREHTEILE UND WASCHPALETTEN

■ STANDARDWASCHPALETTEN MIT RUNDEN VERTIEFUNGEN

■ STANDARDWASCHPALETTEN FREI STAPELBAR

































■ 11 STANDARDEINLAGEN VORHANDEN

- Temperaturbeständig bis ca. 110 °C
- Öl- und säurebeständig
- Bruchfest
- Durch Hinterschneidung im Werkzeug auch gedreht stapelbar

- Zusätzliche Konturfräsungen möglich
- Kundenlogo kann als Gravur integriert werden
- Punktuelle Aufnahme sowohl seitlich als auch am Boden des Trays ermöglicht eine optimale Umspülung
- Ablauf des Waschmediums durch Bohrungen am Boden
- Material-/Recyclingkennzeichen

TIEFGEZOGENE STANDARD EINLAGEN

Vacuum-formed standard inserts

Anzahl Fächer	Grundmaß Einlage L x B x H mm							
	120 x 80 x 24	153 x 107 x 30	170 x 130 x 37	185 x B x H	240 x 170 x 42	261 x 236 x 20	270 x 185 x H	292 x 175 x 16
1 - 5	 TE 4 K12	 TE 2 K9  TE 4 K9		 2448788 B:108 H:29		 TE 4 W  TE 5 W		
6 - 9	 TE 6 K12	 TE 6 K9	 TE 6 K5  TE 9 K5	 2448390 B:108 H:10	 TE 6 K1  TE 9 K1	 TE 6 W	 TE 6 K4 H:76 TE 6 K2 H:93  TE 9 K4 H:76 TE 9 K2 H:93	
10 - 19	 TE 12 K12			 2448789 B:108 H:29  2448391 B:108 H:10	 TE 12 K1	 TE 16 W  TE 16 AW  TE 18 W		
20 - 29				 2448392 B:108 H:10  2448790 B:108 H:29  2448791 B:108 H:29		 TE 24 W	 V24 Bond	
30 - 39						 TE 36 W		 V36 Bracket
40 - 49						 TE 42 W		
50 - 59						 TE 56 W		
	Seite 45	Seite 46	Seite 47	Seiten 26 + 27	Seite 49	Seite 72	Seite 49	


































TIEFGEZOGENE STANDARD-EINLAGEN

Vacuum-formed standard inserts

10

Anzahl Fächer	Grundmaß Einlage L x B x H mm						
	295 x 166 x H	295 x 175 x H	335 x 240 x 71	340 x 250 x H		356 x 211 x H	375 x 265 x 80
1 - 5		 EV 9-29 (3F) EV 9-26 (5F)	 TE 4 K6	 TE 3 S H:40	 TE 4-60 H:60		
6 - 8	 2448796 H:39	 2500101 H:42 EV 9-31 (8F) EV 9-17 (9F)	 TE 8 K6	 TE 6 S H:40 TE 6-60 H:62	 TE 9 S H:40 TE 9-60 H:62	 TE 6 K11	
9 - 19	 2448792 H:21 2448797 H:39 2448798 H:39	 EV 9-44 H:20 2500102 H:42 2500109 H:20 2500103 H:42		 TE 8-4 H:22 TE 12-4 H:22 TE 12 S H:40 TE 12 K H:53	 TE 9 S H:40 TE 9-60 H:62 TE 16-4 H:22 TE 16 S H:40	 TE 9 K11 TE 12 K11	
20 - 29		 2500111 H:20 2500104 H:42		 TE 22 S H:40 TE 24 K H:53	 TE 22 AS H:40 TE 25-4 H:22 TE 25 S H:40		
30 - 39	 2448793 H:21	 2500113 H:20 2500106 H:42 2500107 H:42		 TE 30-4 H:22	 TE 30 S H:40		
40 - 49				 TE 42-4 H:22	 TE 45-4 H:22		 V10-15
50 - 59	 2448794 H:21 2448795 H:21	 2500110 H:20 2500108 H:42				 V10-13/9 H:11 V10-16/9 H:14	
70 - 89		 2500112 H:20		 TE 81-4 H:22		 V10-12/9 H:11	
Seite 30 + 31		Seite 36 + 37	Seite 52	Seite 74 + 76 + 78		Seiten 55	

























Anzahl Fächer	Grundmaß Einlage L x B x H mm						
	120 x 80 x 40	170 x 130 x 37	185 x 108 x H	240 x 170 x 42	261 x 236 x 20	270 x 185 x H	295 x 166 x H
4	 TE 4 K12-6-10		 2448802 H:29		 TE 4 W-6-10		
5 - 10	 TE 6 K12-6-10	 TE 6 K5-6-10	 2448799 H:10	 TE 6 K1-6-10	 TE 5 W-6-10  TE 6 W-6-10	 TE 6 K4-6-10	 2448810 H:39
11 - 17	 TE 12 K12-6-10		 2448803 H:29  2448800 H:10  2448804 H:29	 TE 12 K1-6-10	 TE 16 W-6-10  TE 16 AW-6-10		 2448806 H:21  2448811 H:39  2448812 H:39
18 - 35			 2448805 H:29  2448801 H:10		 TE 18 W-6-10  TE 24 W-6-10		 2448807 H:21
36					 TE 36 W-6-10	292 x 175 x 16	
42					 TE 42 W-6-10		
54						 2500114	 2448808 H:21
56					 TE 56 W-6-10		
72/81						 2500115	 2448809 H:21
	Seite 96	Seite 96	Seite 93	Seite 96	Seite 88	Seite 93 + 95	Seite 95



TIEFGEZOGENE STANDARD-EINLAGEN

Vacuum-formed standard inserts

10

Anzahl Fächer	Grundmaß Einlage L x B x H mm					
	335 x 240 x 71	340 x 250 x 22	340 x 250 x 40	340 x 250 x 53	340 x 250 x 62	375 x 265 x 80
3			 TE 3 S-6-10			
4	 TE 4 K6-6-10				 TE 4-60-6-10	
6			 TE 6 S-6-10		 TE 6-60-6-10	 TE 6 K11-6-10
8	 TE 8 K6-6-10	 TE 8-4-6-10				
12		 TE 12-4-6-10	 TE 12 S-6-10	 TE 12 K-6-10		 TE 12 K11-6-10
16		 TE 16-4-6-10	 TE 16 S-6-10			
22		 TE 22 S-6-10 TE 22 AS-6-10				
24				 TE 24 K-6-10		
25		 TE 25-4-6-10	 TE 25 S-6-10			
30		 TE 30-4-6-10	 TE 30 S-6-10			
45		 TE 45-4-6-10				
72/81		 TE 81-4-6-10				
	Seite 96	Seite 89	Seite 90	Seite 96	Seite 91	Seite 96

Licefa




LICEFA GmbH & Co. KG

Lemgoer Straße 11
D-32108 Bad Salzuflen

Fon +49 (0) 52 22 . 28 04-0
Fax +49 (0) 52 22 . 28 04-35

E-Mail info@licefa.de
Internet www.licefa.de



www.kontor-media.de